



# 3 de cada 10

jóvenes de 18 a 30 años no  
votarán a ningún candidato  
o aún están indecisos.

# El voto joven en las PASO

En la Argentina, según los datos en base a las elecciones de 2021, **los votantes jóvenes (18 a 30 años) representan el 25% del padrón electoral.**

¿A quién votan? A menos de dos semanas de las PASO, **la incertidumbre y el voto negativo encabezan las preferencias:** si agrupamos a los indecisos con quienes votarán en blanco, anularán, elegirán a candidatos poco conocidos o no irán a las urnas, estamos hablando del **35.9% del electorado entre 18 y 30 años de edad.**

**¿La segunda opción? Javier Milei.** A pesar de haber dejado de crecer en las encuestas a nivel general, el dirigente libertario continúa siendo una opción de peso en este segmento. Con su discurso extremista y de ruptura con la clase política, **logra retener el 32.6% del voto joven en general.** Sin embargo, se observa una muy fuerte diferencia según género. **7 de cada 10 votantes jóvenes de Milei son varones.** El libertario promete ser sensación entre los argentinos que se enfrentan a su primera jornada electoral.

En línea con este panorama, **los candidatos más tradicionales** gozan de una muy baja popularidad en el segmento joven: **ninguno supera por sí mismo el 10% de intención de voto.**

A pocos días de las PASO, **los candidatos no han logrado conectar con los jóvenes y lo que se impone es la incertidumbre.**

# Elecciones PASO: intención de voto en jóvenes (18 a 30 años)



Milei - Villarruel




Bullrich - Petri



Larreta - Morales

Juntos por  
el Cambio

**12,8%**



Massa - Rossi



Grabois - Medina

Unión por  
la Patria

**12,5%**



Bregman - Del Caño



Solano - Ripoll

FIT-U


**3,0%**




Schiaretti - Randazzo



Moreno - Fabre



Otro / No definido



En blanco / Anularía / No voto

Votos  
indefinidos/  
Otros

**35,9%**

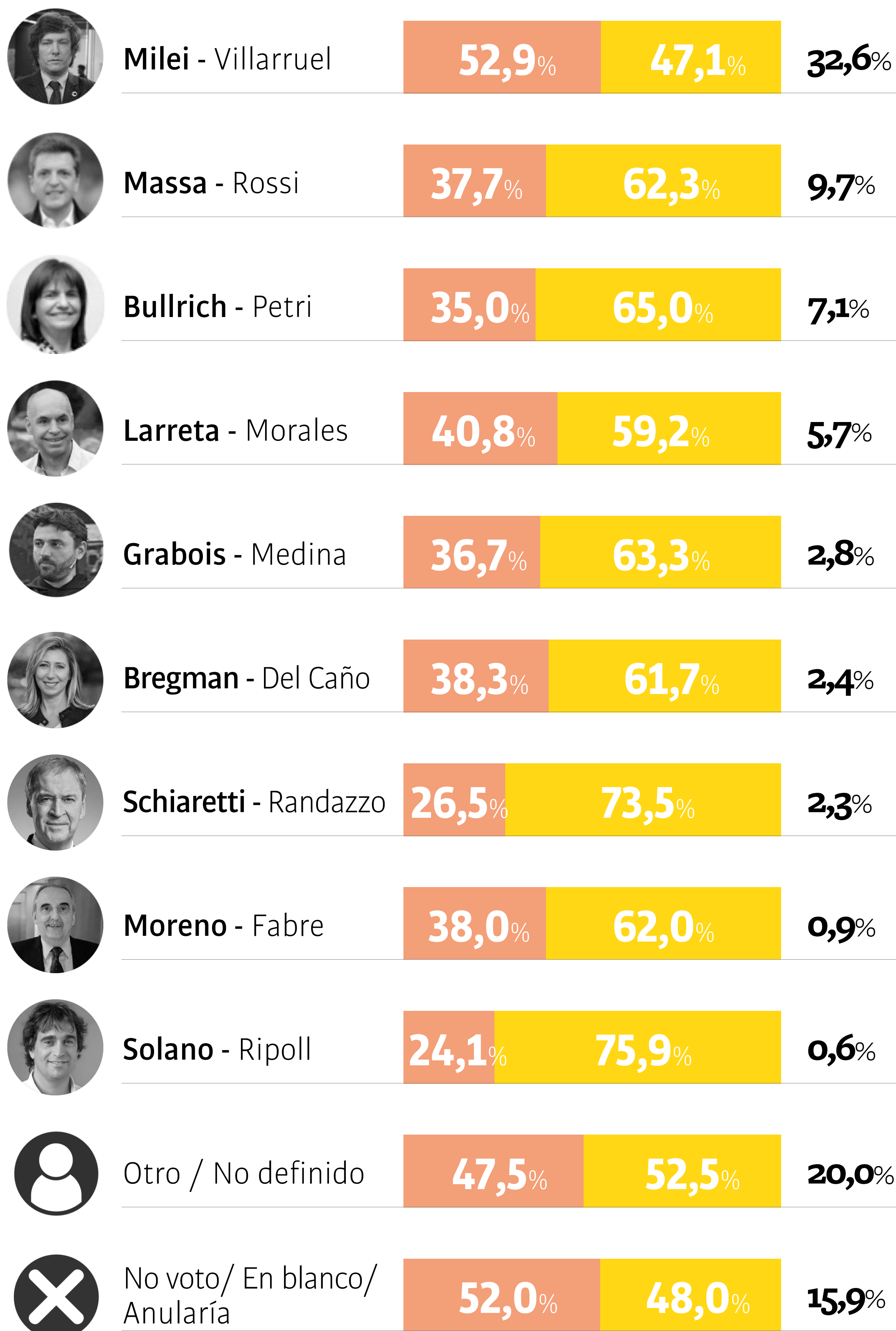


# Elecciones PASO: intención de voto en jóvenes (desglose según edad)



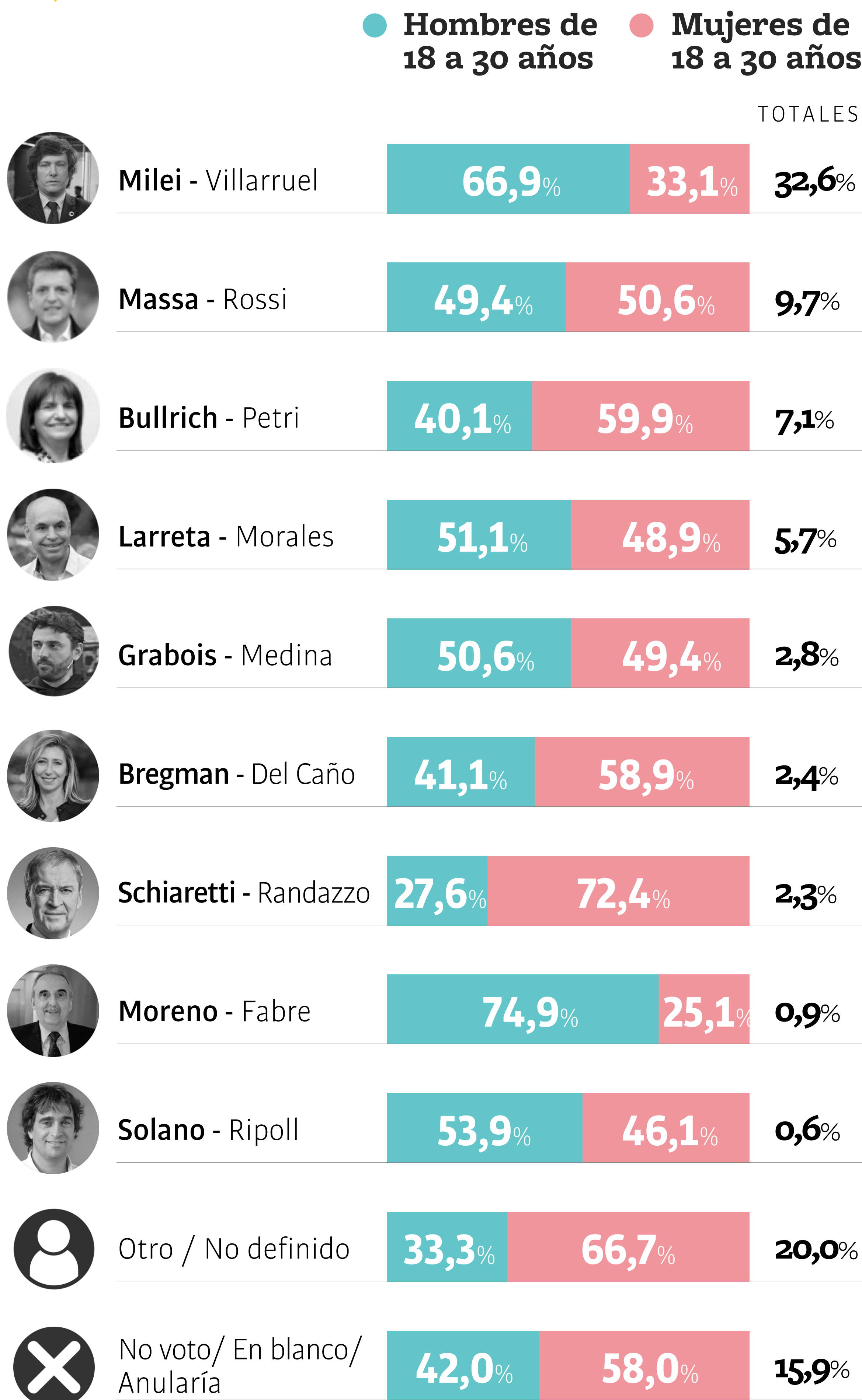
● 18 a 24 años ● 25 a 30 años

TOTALES



# Elecciones PASO: intención de voto en jóvenes (desglose según género)

VOTO  
JOVEN





# Si tenés 10 minutos



Power BI

# La información en tus manos

## **Una nueva manera de ver nuestros datos:**

un *dashboard* interactivo que te permite recorrer todo el Monitor Nacional de punta a punta.

A través de filtros, vas a poder ver los cortes estratégicos y acceder a los datos con mayor profundidad.



**Te recomendamos utilizarlo en una computadora o con tu celular horizontal**



Base de la investigación

# Ficha técnica

**Tipo de investigación:**

Online

**Alcance:**

Nacional

**Instrumento de recolección de información:**

Cuestionario semi estructurado

**Sistema:**

Los datos ingresan directamente al paquete estadístico SPSS

**Población:**

Mayores de 18 a 30 años con acceso a internet y redes sociales

**Error muestral:**

(+/-) 2,2%

**Tamaño de la muestra:**

2000 casos efectivos

**Fecha de realización:**

20 al 27 de julio de 2023

---

“Atento las disposiciones de la Ley 26215 y sus modificatorias queda PROHIBIDO a los diferentes MEDIOS (audiovisuales, radiodifusión, gráficos, internet u otros) publicar o referirse a resultados de encuestas, sondeos de opinión y pronósticos electorales desde ocho (8) días antes de cada elección hasta tres (3) horas después del cierre de los comicios. Quien infrinja dicha prohibición podrá ser sancionado por la Justicia Electoral. TQN SA no es responsable por aquellos actos contrarios a la legislación positiva mencionada.”.