

**Informe nacional:
encuesta domiciliaria**

Abril 2023





FICHA TÉCNICA



Población de estudio

Hombres y mujeres mayores de 18 años. Composición de la muestra:

- **Casos por edad:** 29% 18-29 años / 37% de 29 a 50 años / 34% + 50 años.
- **Casos por género:** 48% Hombres / 52% Mujeres.
- **Casos por nivel educativo:** 34% hasta nivel primario completo / 37% hasta nivel secundario completo / 29% estudios terciarios o universitarios



Margen de error

+/- 2,6% de error muestral para un nivel de confianza del 95%



Técnica de relevamiento

Encuesta presencial domiciliaria



Fecha de campo

Del 5 al 15 de abril de 2023



Muestra 1402 casos

Ciudades		Provincia	Estrato Nacional	Estrato PBA	Cantidad de Entrevistas Nacional
1	Ciudad Autónoma		1		91
2	GBA		2	Primera/ Tercera	479
3	Rosario/ Gran Rosario	Santa Fe	3		55
4	Córdoba	Córdoba		55	
5	Mendoza/ Gran Mendoza	Mendoza		55	
6	Tucumán/ Gran Tucumán	Tucumán		50	
7	La Plata	Buenos Aires	4	Interior	38
8	Mar del Plata	Buenos Aires		Interior	35
9	Salta	Salta		25	
10	Santa Fe	Santa Fe		20	
11	Neuquén	NQN	5		35
12	Bahía Blanca	Buenos Aires		Interior	30
13	Corrientes	Corrientes		30	
14	Resistencia	Chaco		25	
15	Río Cuarto	Cordoba	6		26
16	Tandil	Buenos Aires		interior	20
18	Zarate	Buenos Aires		interior	20
19	San Nicolás	Buenos Aires		interior	25
20	Gualedguaychú	Entre Ríos	7		25
21	Mercedes	Buenos Aires		Primera	15
22	San Vicente	Buenos Aires		Tercera	10
23	General Alvarado	Buenos Aires		Interior	25
24	Cañuelas	Buenos Aires		Tercera	13
25	Chivilcoy	Buenos Aires		Interior	15
26	Cipoletti	Río Negro		25	
27	Termas de R Hondo	Santiago del Estero	8		25
	Ramallo	Buenos Aires		Interior	15
28	Trenque Lauquen	Buenos Aires		15	
29	Rivadavia	Mendoza		15	
30	Catriló	La Pampa	9		14
31	Pellegrini	Buenos Aires		Interior	21
32	Pampa Blanca	Jujuy			20
33	Monte Hermoso o Dorrego	Bs.As		Interior	15
34	Pedral	San Juan			20
	Total				1402



PRINCIPALES TENDENCIAS

NUESTRO ÚLTIMO INFORME NACIONAL DETECTA UN CRECIMIENTO SIGNIFICATIVO DE JAVIER MILEI.

EL ESCENARIO ELECTORAL APARECE DIVIDIDO EN TRES TERCIOS SIMILARES, CON UN EMPATE ENTRE EL FRENTE DE TODOS Y JUNTOS, SEGUIDOS DE CERCA POR LA LIBERTAD AVANZA.

A SU VEZ, HORACIO RODRÍGUEZ LARRETA REGISTRA UNA DIFERENCIA CLARA EN LAS PASO FRENTE A PATRICIA BULLRICH.

● 44% ● 40%

JAVIER MILEI

Escenario electoral

TODOS

27%

JUNTOS

27%

LA LIBERTAD AVANZA

23%

Elecciones las PASO



16%



10%

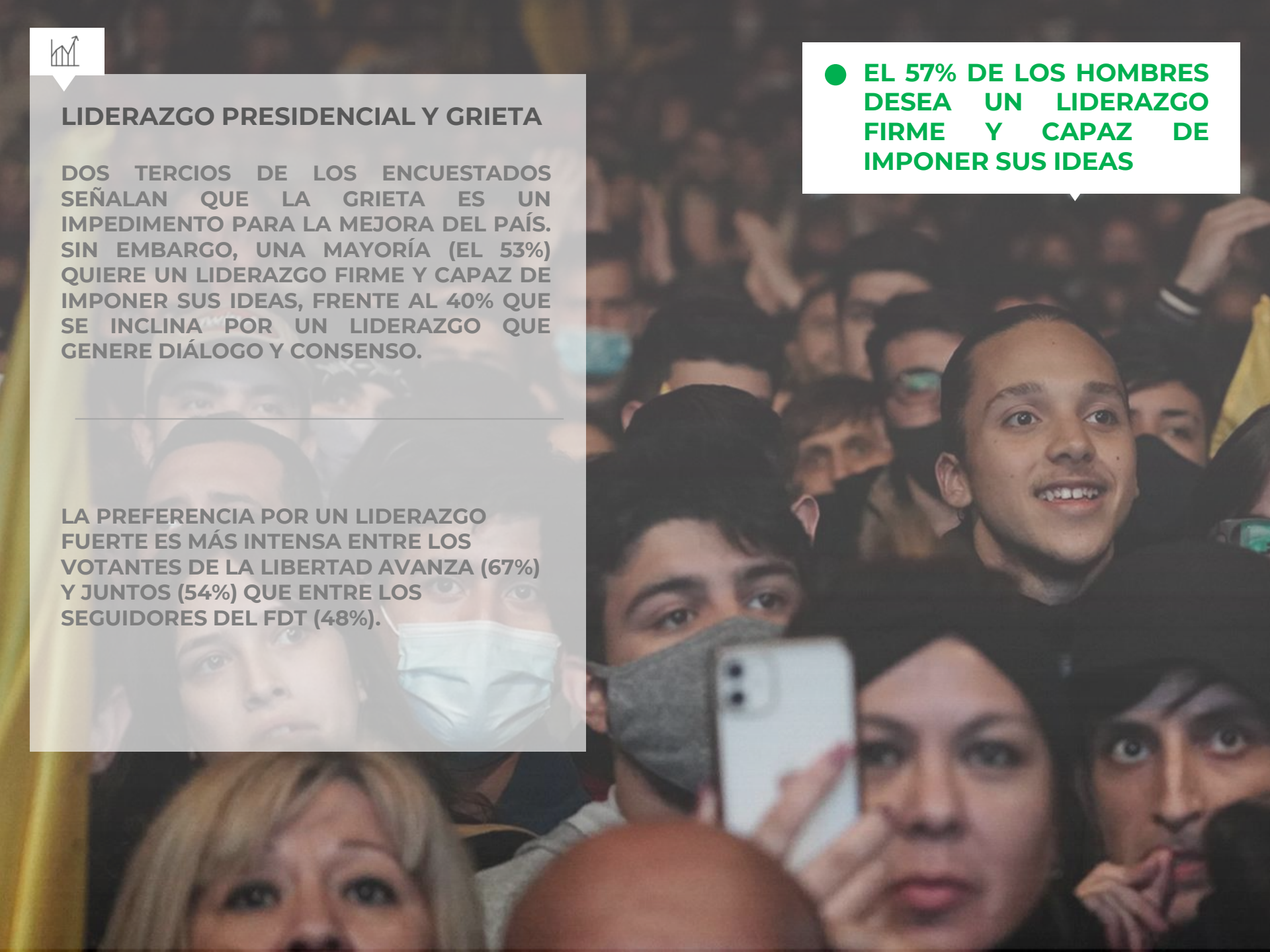


LIDERAZGO PRESIDENCIAL Y GRIETA

DOS TERCIOS DE LOS ENCUESTADOS SEÑALAN QUE LA GRIETA ES UN IMPEDIMENTO PARA LA MEJORA DEL PAÍS. SIN EMBARGO, UNA MAYORÍA (EL 53%) QUIERE UN LIDERAZGO FIRME Y CAPAZ DE IMPONER SUS IDEAS, FRENTE AL 40% QUE SE INCLINA POR UN LIDERAZGO QUE GENERE DIÁLOGO Y CONSENSO.

LA PREFERENCIA POR UN LIDERAZGO FUERTE ES MÁS INTENSA ENTRE LOS VOTANTES DE LA LIBERTAD AVANZA (67%) Y JUNTOS (54%) QUE ENTRE LOS SEGUIDORES DEL FDT (48%).

● EL 57% DE LOS HOMBRES DESEA UN LIDERAZGO FIRME Y CAPAZ DE IMPONER SUS IDEAS





Imágenes de dirigentes políticos

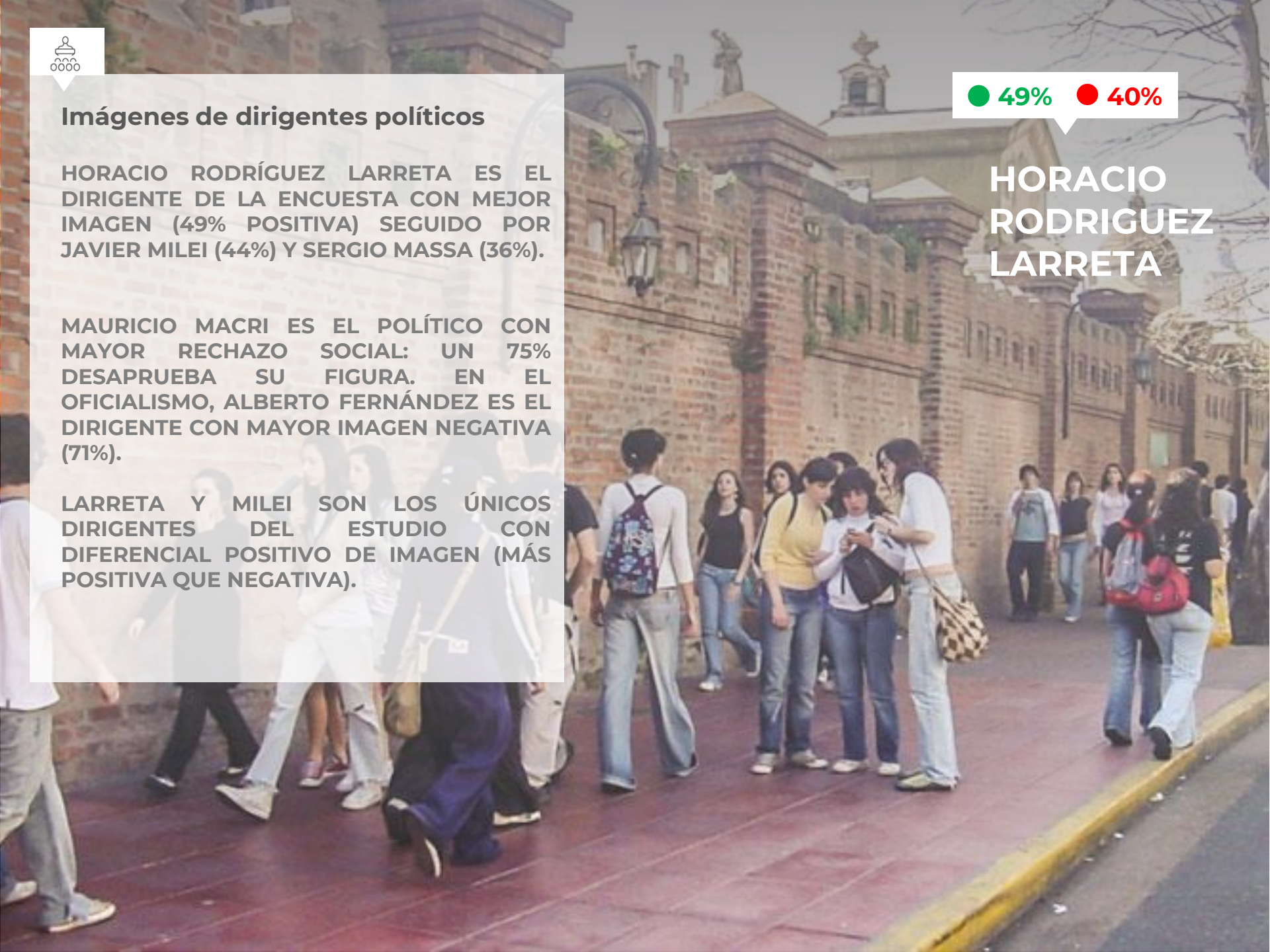
HORACIO RODRÍGUEZ LARRETA ES EL DIRIGENTE DE LA ENCUESTA CON MEJOR IMAGEN (49% POSITIVA) SEGUIDO POR JAVIER MILEI (44%) Y SERGIO MASSA (36%).

MAURICIO MACRI ES EL POLÍTICO CON MAYOR RECHAZO SOCIAL: UN 75% DESAPRUEBA SU FIGURA. EN EL OFICIALISMO, ALBERTO FERNÁNDEZ ES EL DIRIGENTE CON MAYOR IMAGEN NEGATIVA (71%).

LARRETA Y MILEI SON LOS ÚNICOS DIRIGENTES DEL ESTUDIO CON DIFERENCIAL POSITIVO DE IMAGEN (MÁS POSITIVA QUE NEGATIVA).

● 49% ● 40%

**HORACIO
RODRIGUEZ
LARRETA**





PISOS Y TECHOS

CRISTINA KIRCHNER Y JAVIER MILEI SON LOS DIRIGENTES CON MAYOR "VOTO SEGURO" (14%).

EL CANDIDATO LIBERTARIO Y LARRETA SON LOS ASPIRANTES CON MAYOR VOTO POTENCIAL (VOTO POSIBLE MÁS SEGURO): 44% Y 38%, RESPECTIVAMENTE

Posibilidad de voto a Presidente 2023



5%

33%

51%

5%

27%

60%

14%

30%

46%

MACRI, ALBERTO Y CRISTINA SON LOS DIRIGENTES CON EL TECHO MÁS BAJO DE VOTO. RESPECTIVAMENTE, UN 75%, UN 70% Y UN 69% "NUNCA LOS VOTARÍA".

Junta Electoral Nacional

44%

JAVIER
MILEI



ESCENARIOS ELECTORALES

SE CONSOLIDA UN PANORAMA ELECTORAL DIVIDIDO EN TERCIOS. EN TÉRMINOS DE ESPACIOS POLÍTICOS LAS TRES PRINCIPALES FUERZAS SE UBICAN DENTRO DEL EMPATE TÉCNICO.

EN TÉRMINOS DE CANDIDATURAS INDIVIDUALES, LA SUMATORIA DE LOS ASPIRANTES DE JUNTOS (31%) SUPERA A LOS DEL FDT (26%) y MILEI PRESENTA UNA INTENCIÓN EN TORNO AL 23%.

EN EL PERONISMO MASSA APARECE COMO EL MEJOR CANDIDATO. EN TANTO QUE SCIOLI Y WADO DE PEDRO NO SE SACAN VENTAJAS. MASSA SUPERA A KICILLOF POR 6 PP. EN EL SEGUNDO ESCENARIO.

LA INTERNA DE JUNTOS

LARRETA SE POSICIONA PRIMERO EN LA COMPETENCIA CON BULLRICH EN LOS DOS ESCENARIOS SIMULADOS, POR UNA DIFERENCIA DE 6-7 PP.

Internas



16%



10%

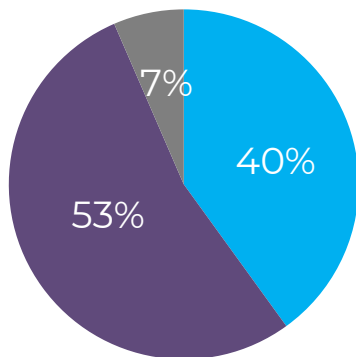
Junta Electoral Nacional



Liderazgo presidencial y grieta



¿Qué tipo de liderazgo presidencial necesita el país para mejorar?



- Un liderazgo que genere diálogo y consensos
- Un liderazgo firme y capaz de imponer sus ideas
- No sabe / No tiene opinión formada

Zoom Desagregado según sexo, edad, nivel socioeconómico, zona y votantes elecciones presidenciales por partido político

	Sexo		Edad			Nivel socioeconómico			Zona			Voto		
	Hombre	Mujer	18-29 años	30-49 años	Mayor de 50 años	\$	\$\$	\$\$\$	AMBA	Ciudad +100 mil habit	Ciudad - 100 mil habit	Juntos	Frete de Todos	Liberales
Un liderazgo que genere diálogo y consensos	37%	42%	36%	38%	45%	39%	37%	45%	44%	43%	33%	42%	48%	27%
Un liderazgo firme y capaz de imponer sus ideas	57%	51%	57%	56%	48%	55%	55%	50%	49%	53%	59%	54%	48%	67%
No sabe/no tiene opinión formada	6%	7%	8%	6%	7%	7%	7%	5%	7%	4%	8%	4%	4%	5%

La grieta política entre kirchneristas y antikirchneristas, ¿es un impedimento para que el país mejore?



Zoom Desagregado según sexo, edad, nivel socioeconómico, zona y votantes elecciones presidenciales por partido político

	Sexo		Edad			Nivel socioeconómico			Zona			Voto		
	Hombre	Mujer	18-29 años	30-49 años	Mayor de 50 años	\$	\$\$	\$\$\$	AMBA	Ciudad +100 mil habit	Ciudad - 100 mil habit	Juntos	Frente de Todos	Liberales
Sí, es un impedimento	62%	67%	64%	66%	65%	66%	62%	67%	63%	63%	70%	68%	67%	61%
No, no es un impedimento	30%	25%	26%	27%	28%	25%	28%	28%	27%	32%	22%	26%	27%	28%
No sabe/no tiene opinión formada	8%	8%	11%	7%	7%	9%	9%	5%	10%	6%	8%	6%	6%	11%



Imagen dirigentes políticos

 **Opina Argentina**

¿Qué **imagen** tiene de...?



RODRÍGUEZ LARRETA



JAVIER MILEI



SERGIO MASSA



M. EUGENIA VIDAL



PATRICIA BULLRICH



CRISTINA KIRCHNER



ALBERTO FERNÁNDEZ



DANIEL SCIOLI



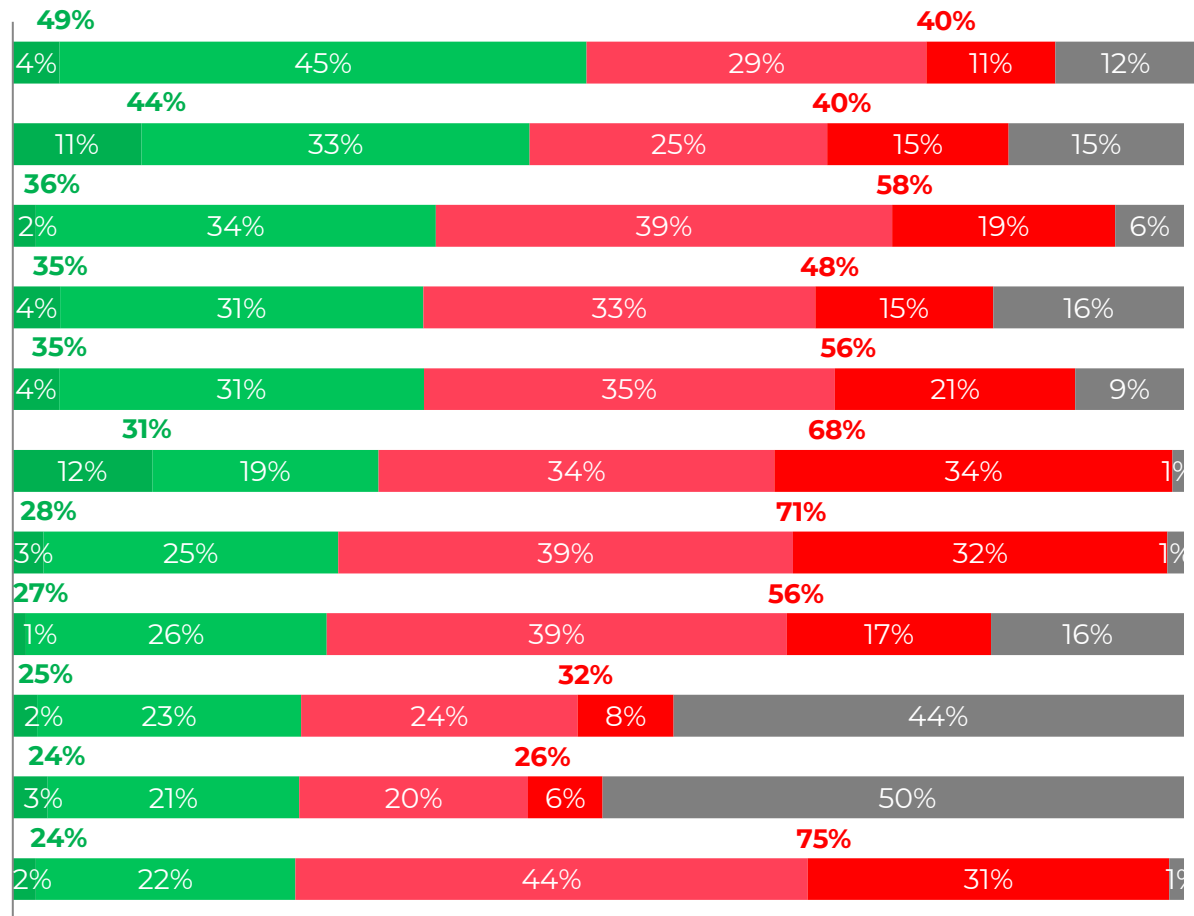
MARTÍN LOUSTEAU



FACUNDO MANES



MAURICIO MACRI



Muy positiva

Algo positiva

Algo negativa

Negativa

Ns/Nc

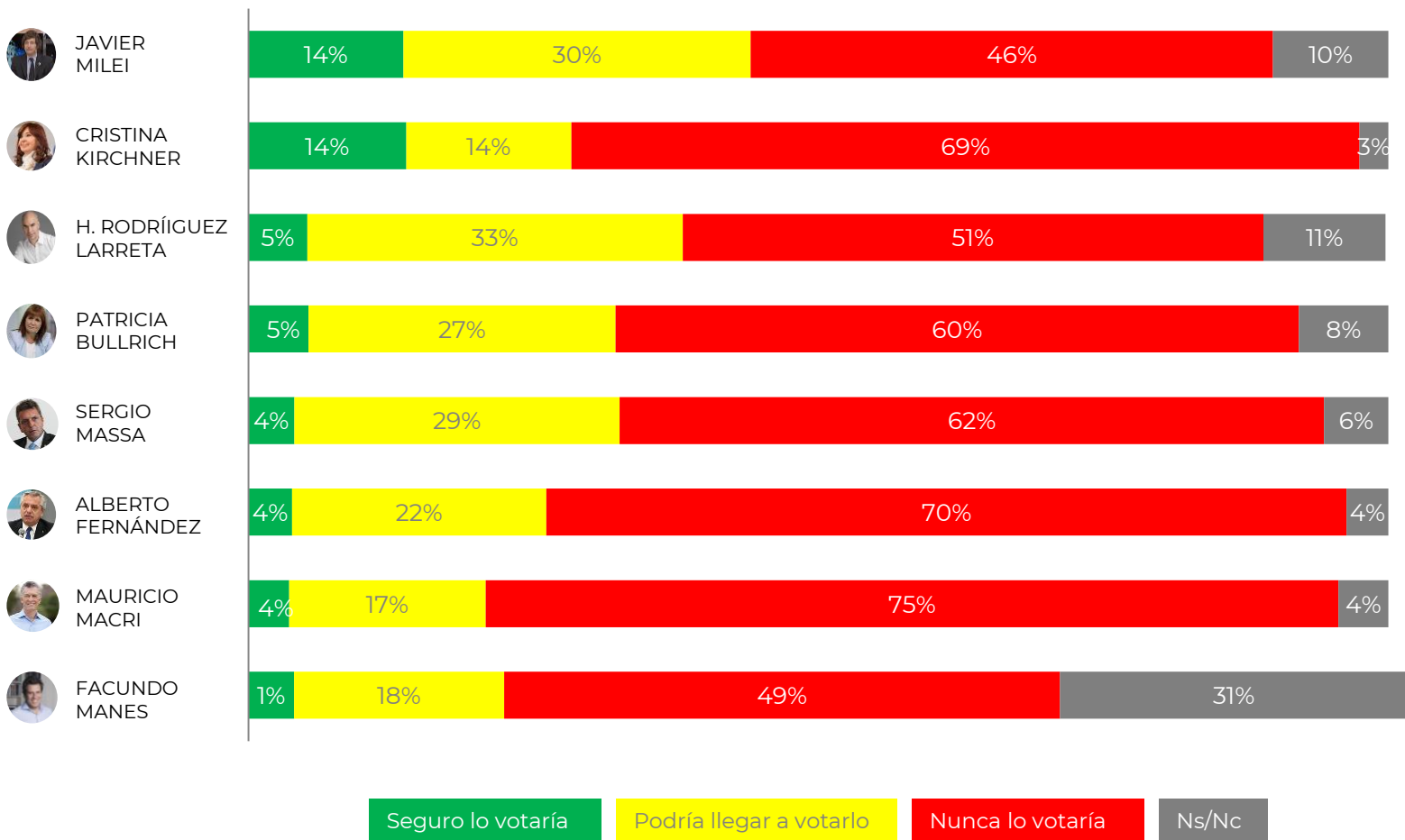
Escenarios electorales

electoral

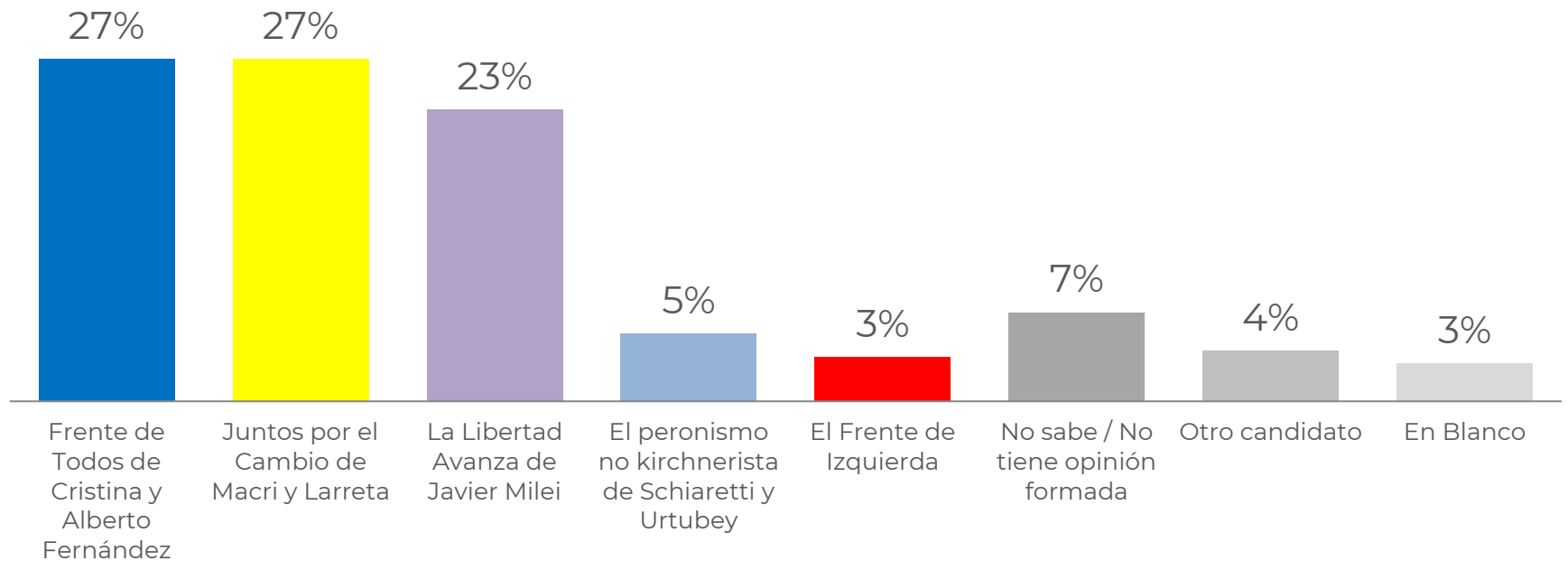


 **Opina Argentina**

¿Qué posibilidad hay que usted vote como presidente a...?

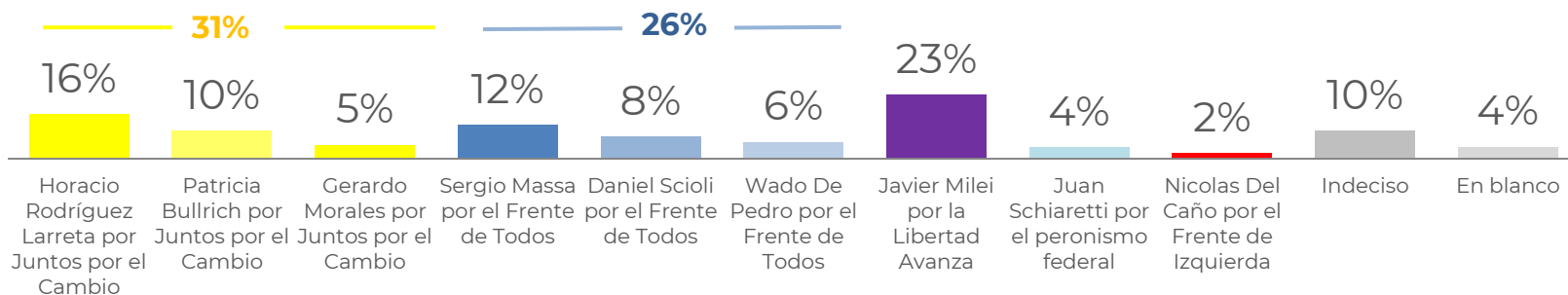


¿Si las elecciones fueran mañana a qué **espacio político** votaría?

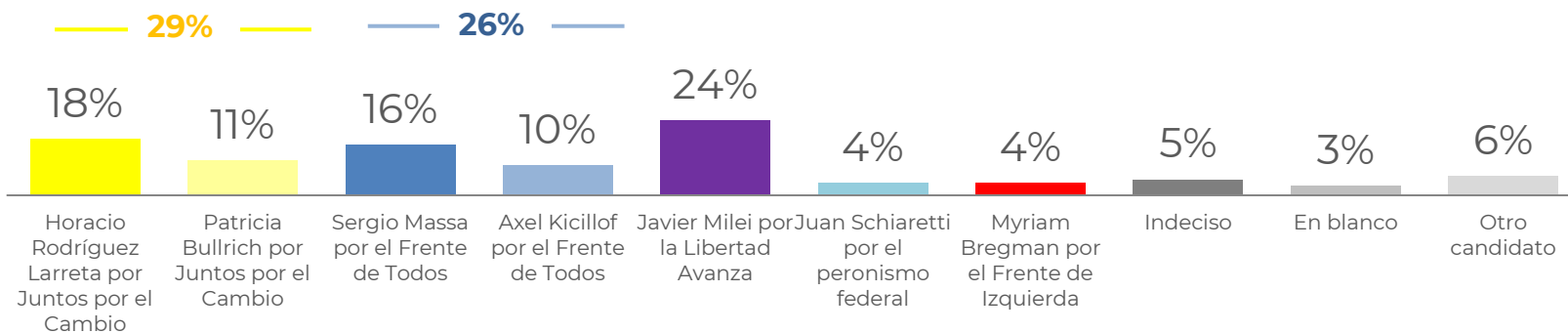


Escenarios PASO: ¿Si las elecciones fueran mañana a qué candidato votaría?

EP 1



EP 2



 ***Opina Argentina***