

INFORME INTERPROVINCIAL NOVIEMBRE 2021

RANKING DE GOBERNADORES, INTENDENTES E IMAGEN DE
DIRIGENTES NACIONALES EN CADA PROVINCIA DEL PAÍS



**[OPINIÓN
PÚBLICA]**



FICHA TÉCNICA

Población Objeto de Estudio: Población general mayor a 16 Años

Ámbito: 23 PROVINCIAS DE ARGENTINA + CABA

Cuotas: Sexo, nivel educativo y franja etaria.

Afijación: Uniforme

Técnica de Recolección de Información: Sistema CAWI (online)

Instrumento de Recolección de Información: Cuestionario estructurado de preguntas cerradas con aplicación directa.

Tamaño de la Muestra por Provincias: 17327 casos total (Promedio 600-1020 casos por provincia)

Error de Muestreo PROMEDIO: +/- 3,8%

Trabajo de Campo: 4 a 6 de Noviembre de 2021

Procedimiento de Muestreo: Estratificado por distritos provinciales.

Tamaño de la Muestra por Municipios: 9165 casos total (Promedio 385-495 casos por Municipio)

Error de Muestreo PROMEDIO: +/- 4,9%

Trabajo de Campo: 6 y 7 de Noviembre 2021

Procedimiento de Muestreo: Estratificado por distritos municipales.

DIRECTOR GENERAL

Lic. Cristian Buttié

cbuttie@cbconsultora.com.ar



CAPÍTULO 1

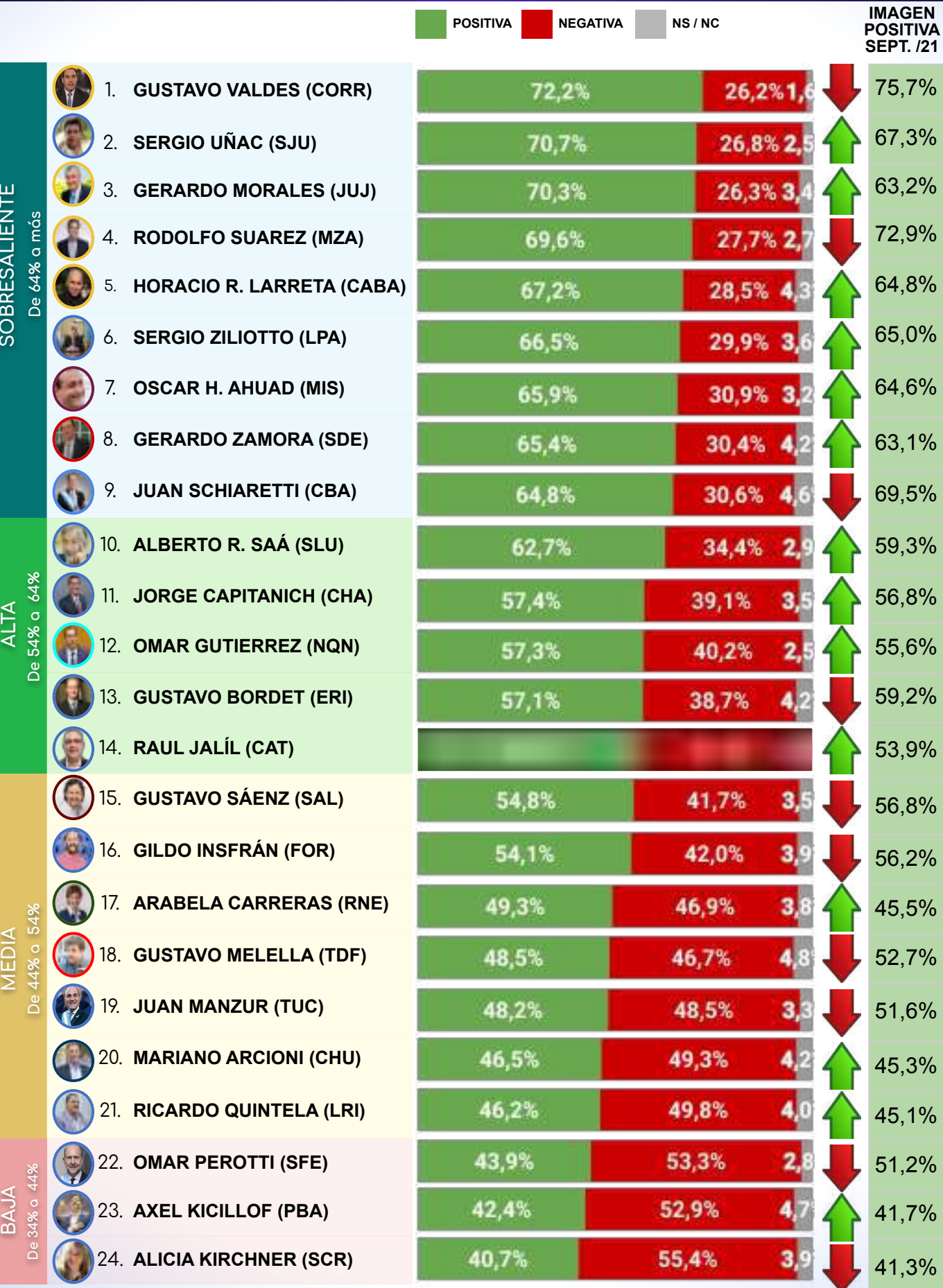
RANKING DE IMAGEN POSITIVA DE GOBERNADORES

ENCUESTAS

TODO LO QUE DEBES SABER



RANKING DE IMAGEN POSITIVA GOBERNADORES - NOVIEMBRE 2021



CAPÍTULO 2

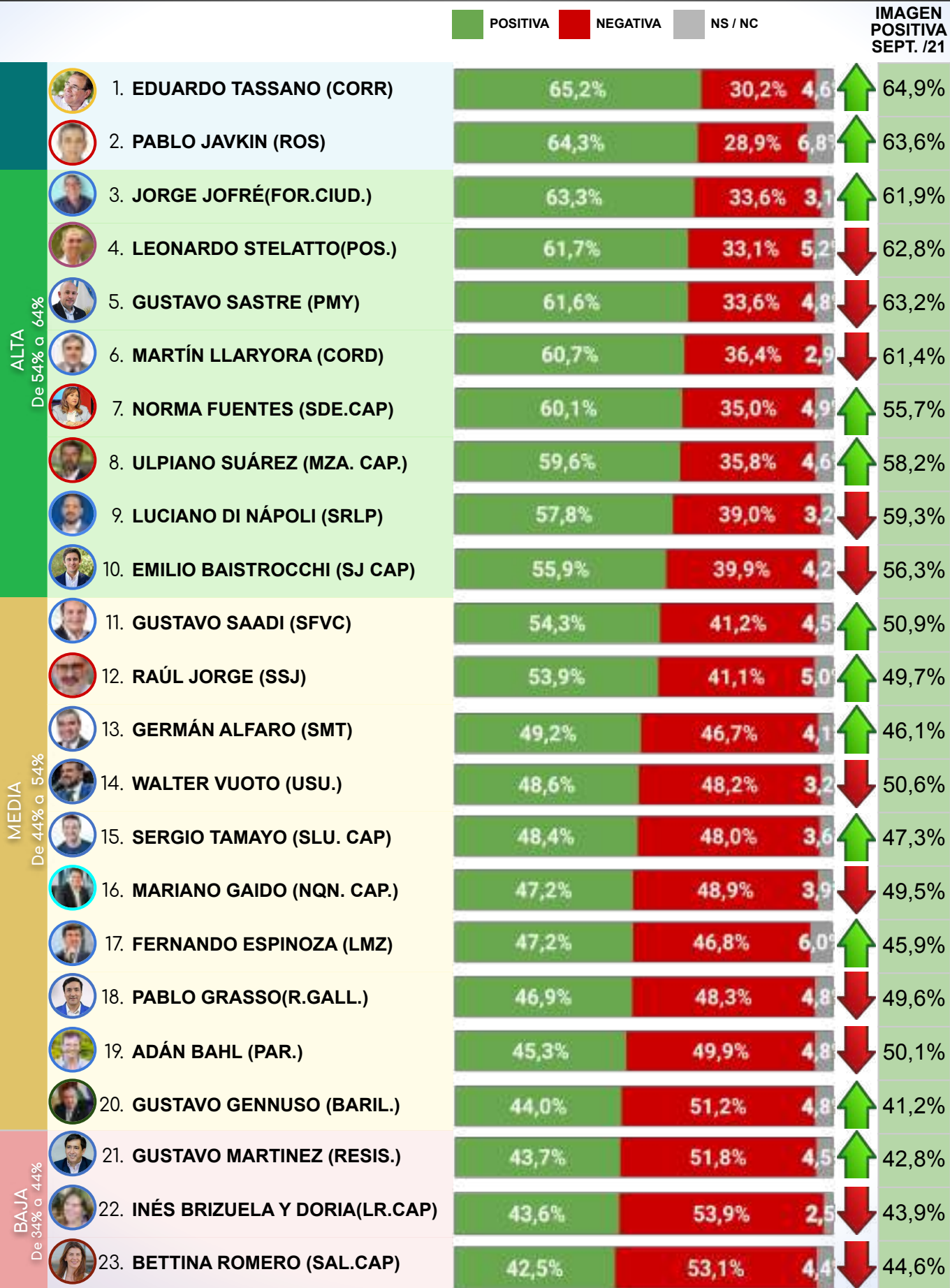
RANKING DE IMAGEN POSITIVA DE PRINCIPALES INTENDENTES EN EL PAÍS

ENCUESTAS

TODO LO QUE DEBES SABER



RANKING DE IMAGEN POSITIVA PRINCIPALES INTENDENTES - NOVIEMBRE 2021



CAPÍTULO 3

IMAGEN PROV. POR PROV. DE DIRIGENTES NACIONALES

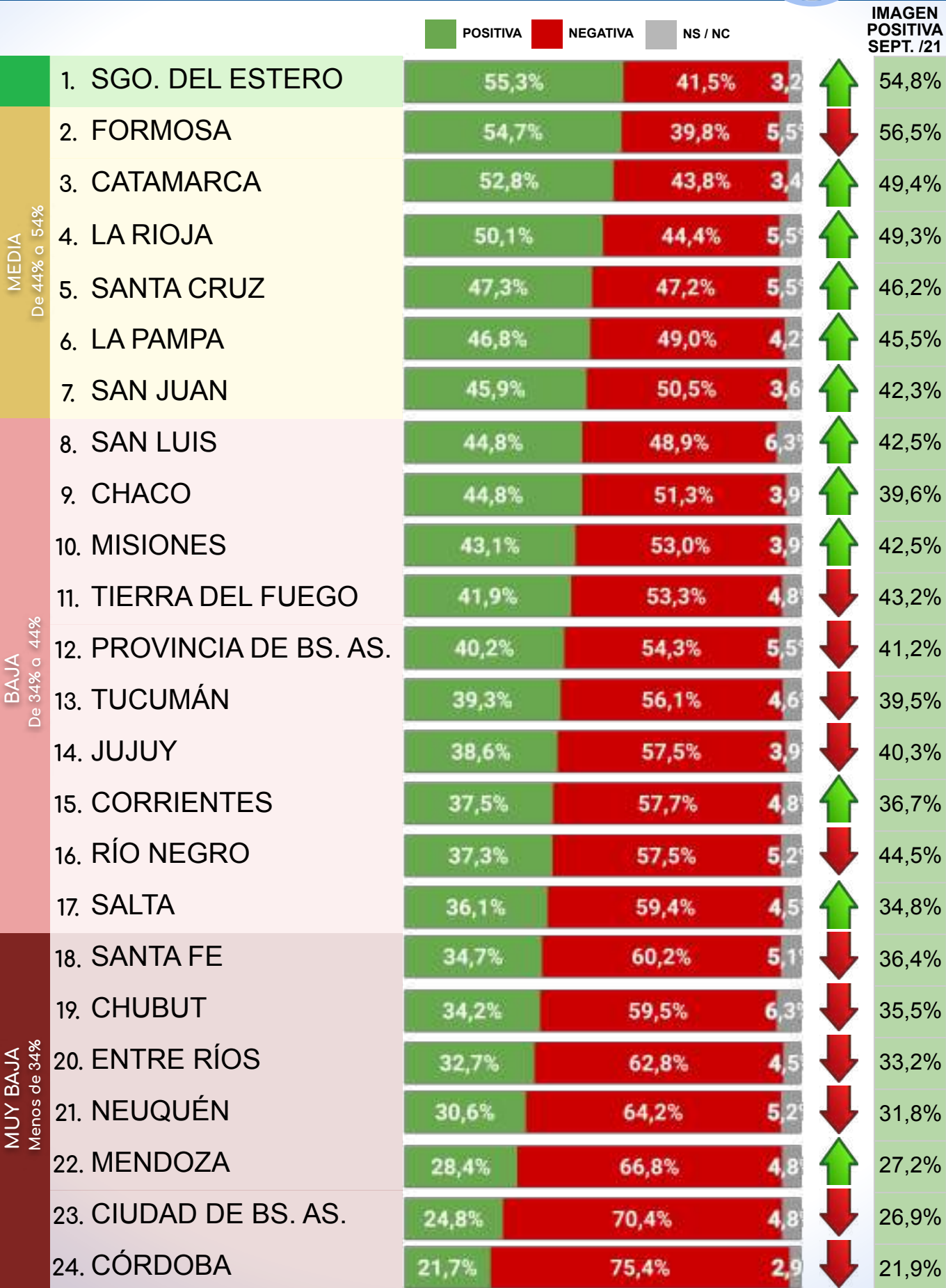
ENCUESTAS

TODO LO QUE DEBES SABER

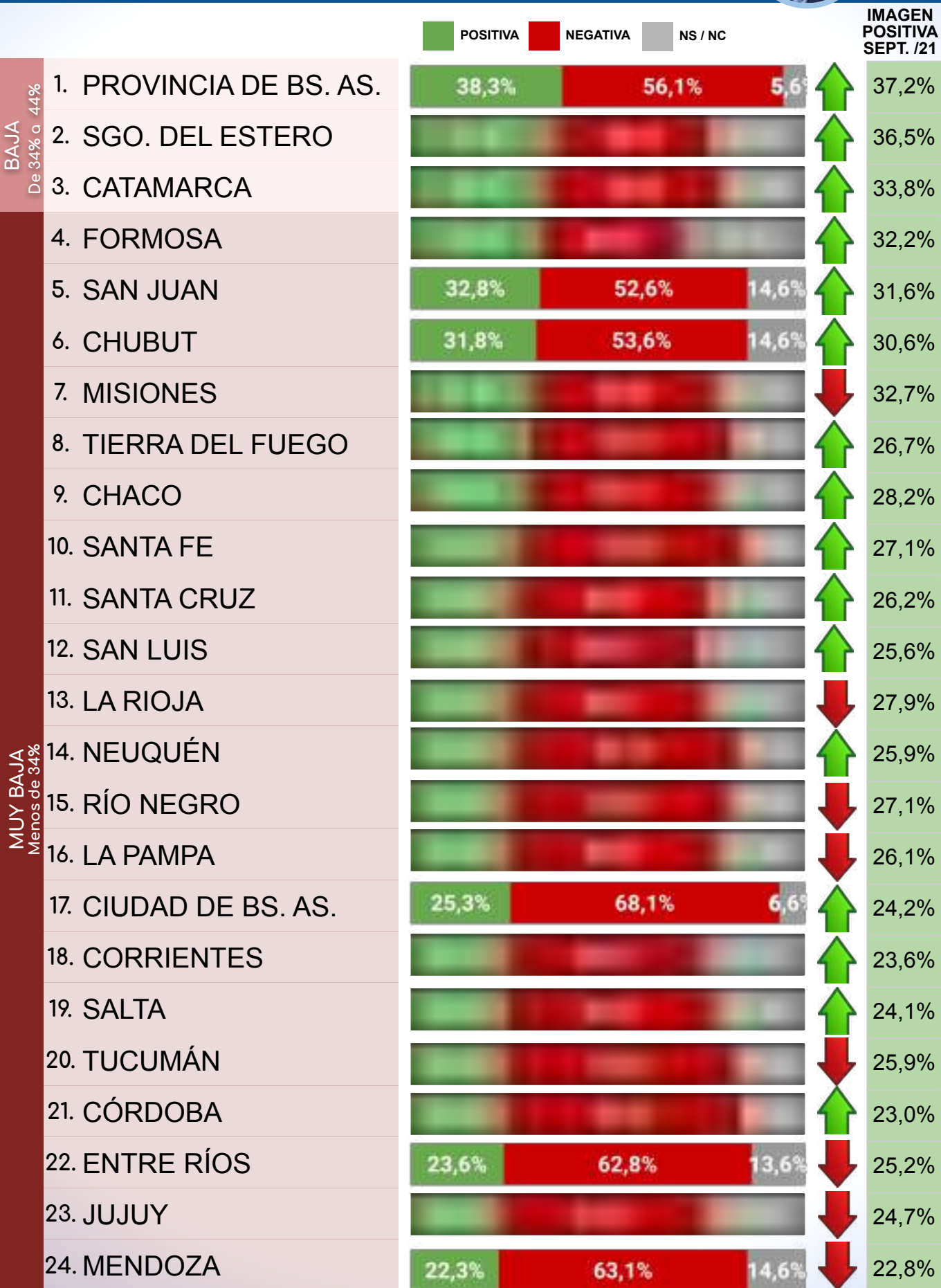

[OPINIÓN
PÚBLICA]
CONSULTORA



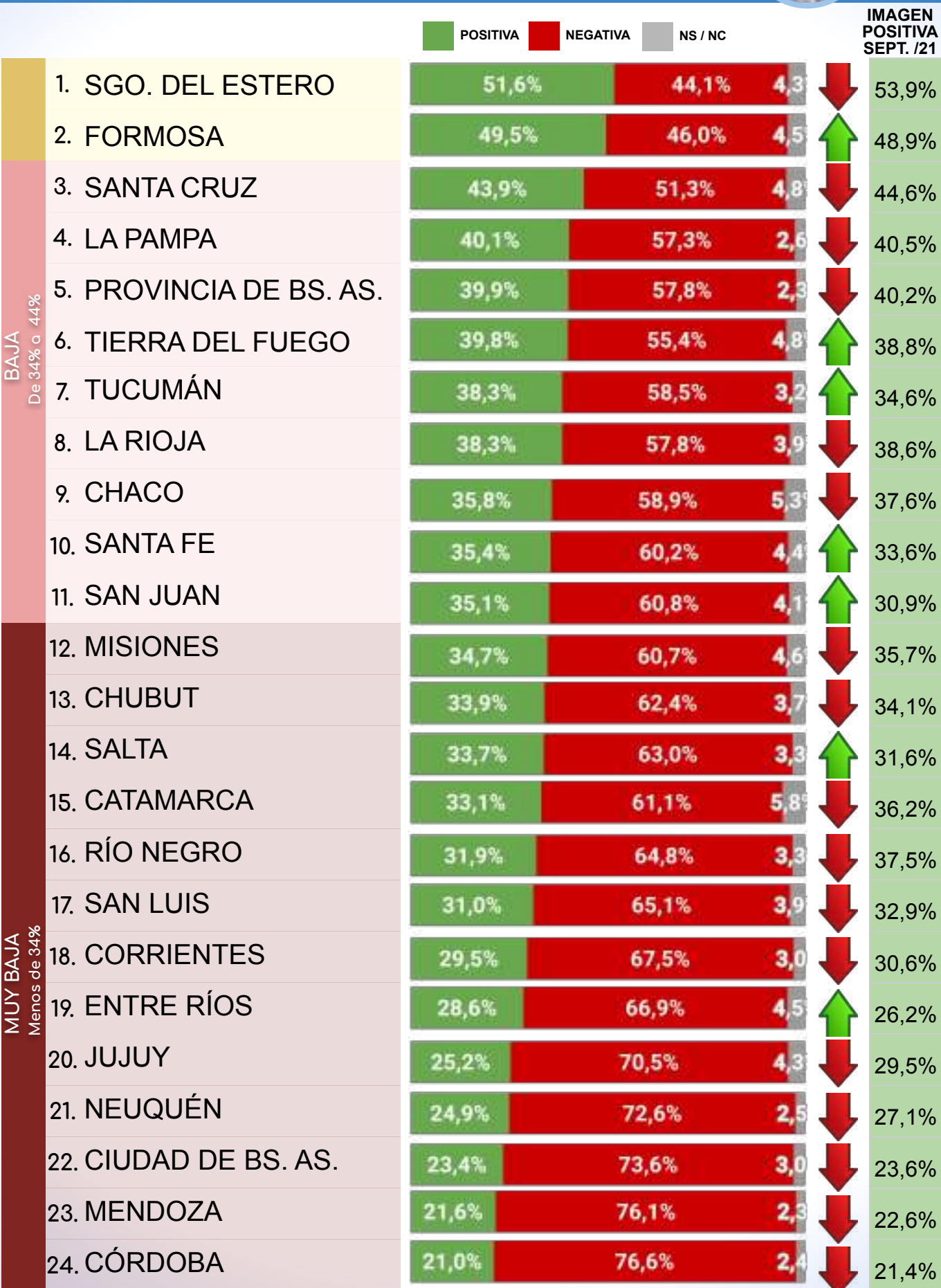

RANKING INTERPROVINCIAL DE IMAGEN POSITIVA ALBERTO FERNÁNDEZ - NOVIEMBRE 2021 -



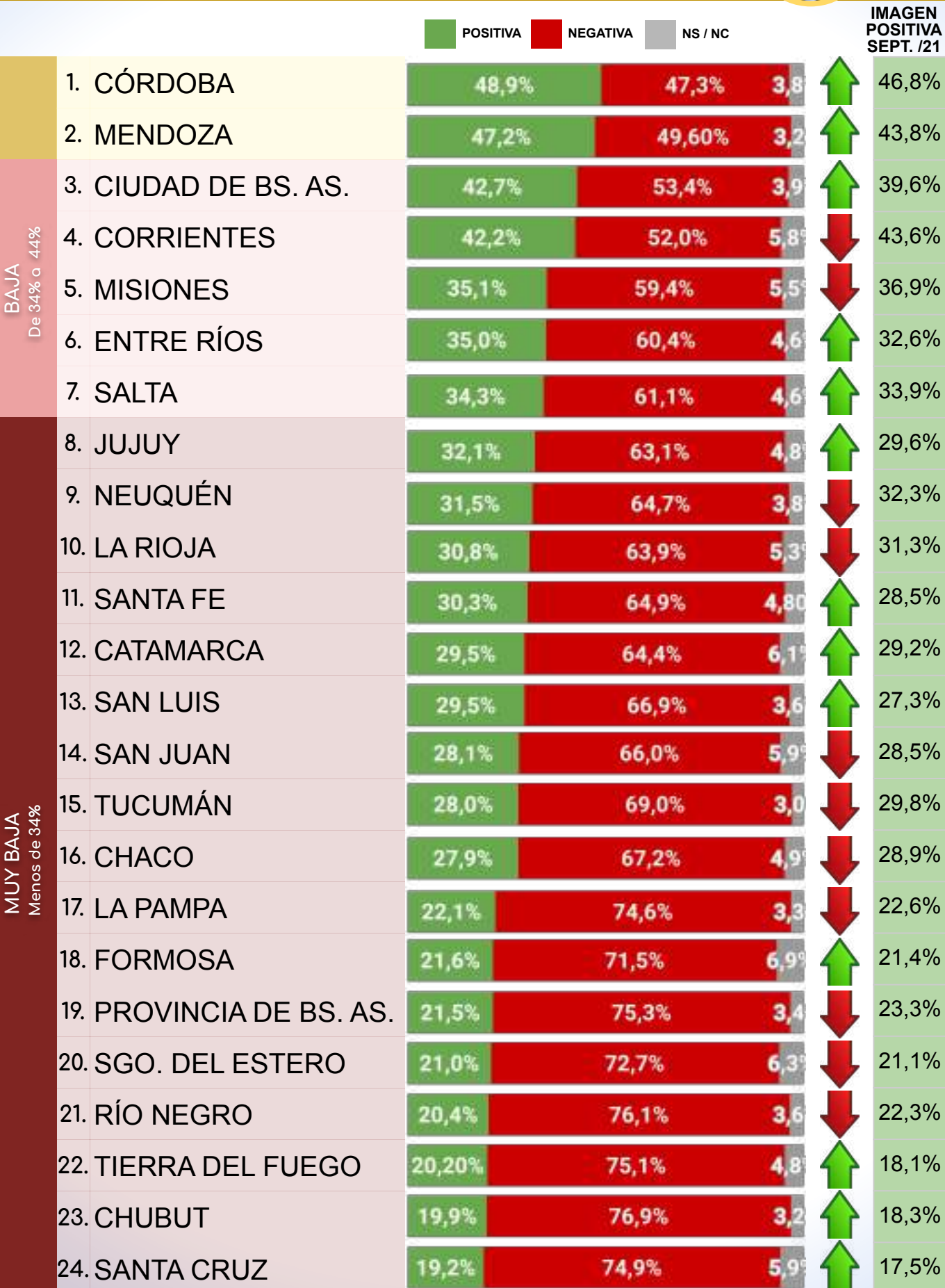
RANKING INTERPROVINCIAL DE IMAGEN POSITIVA SERGIO MASSA - NOVIEMBRE 2021 -



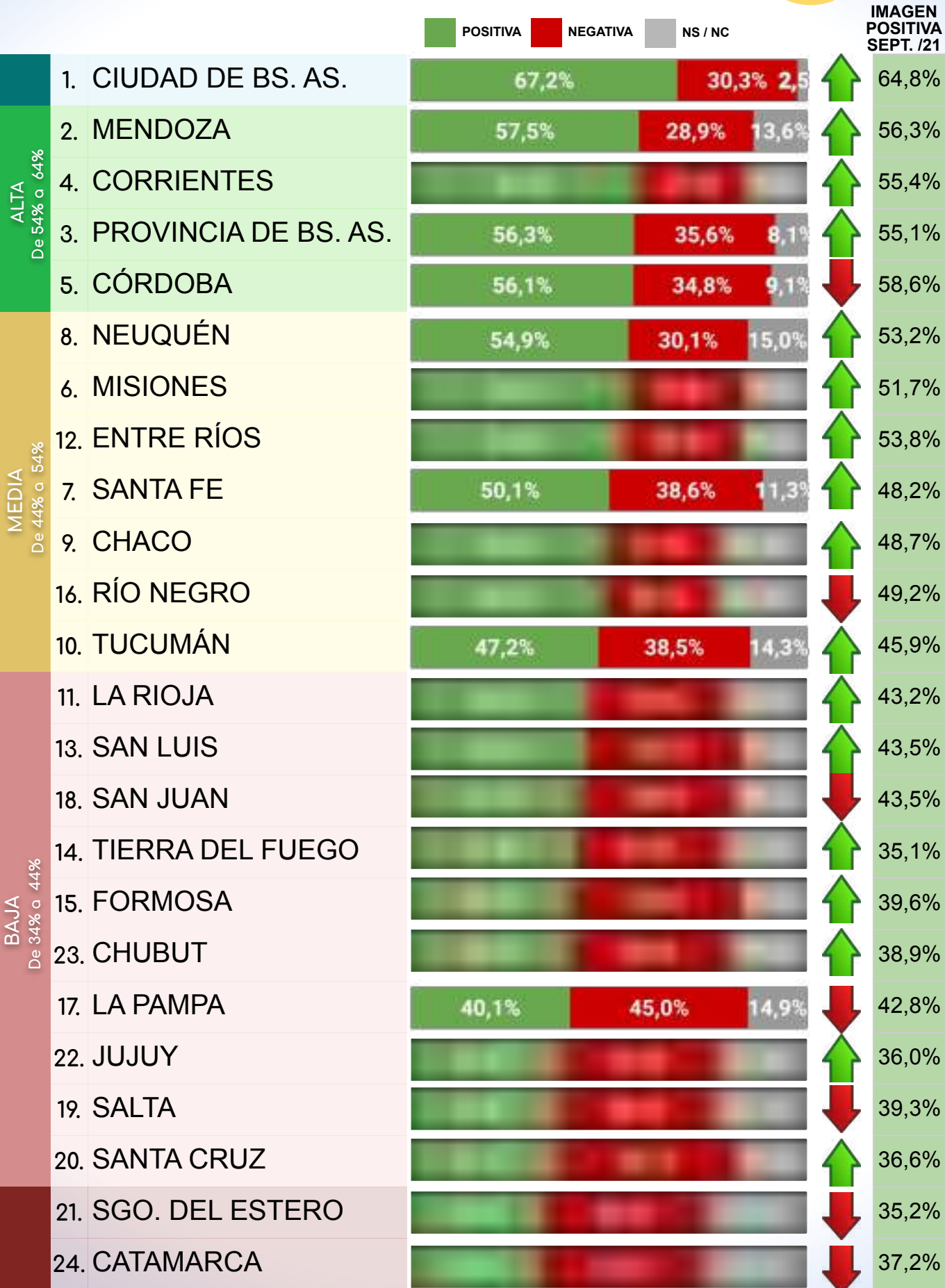
RANKING INTERPROVINCIAL DE IMAGEN POSITIVA CRISTINA F. DE KIRCHNER - NOVIEMBRE 2021 -



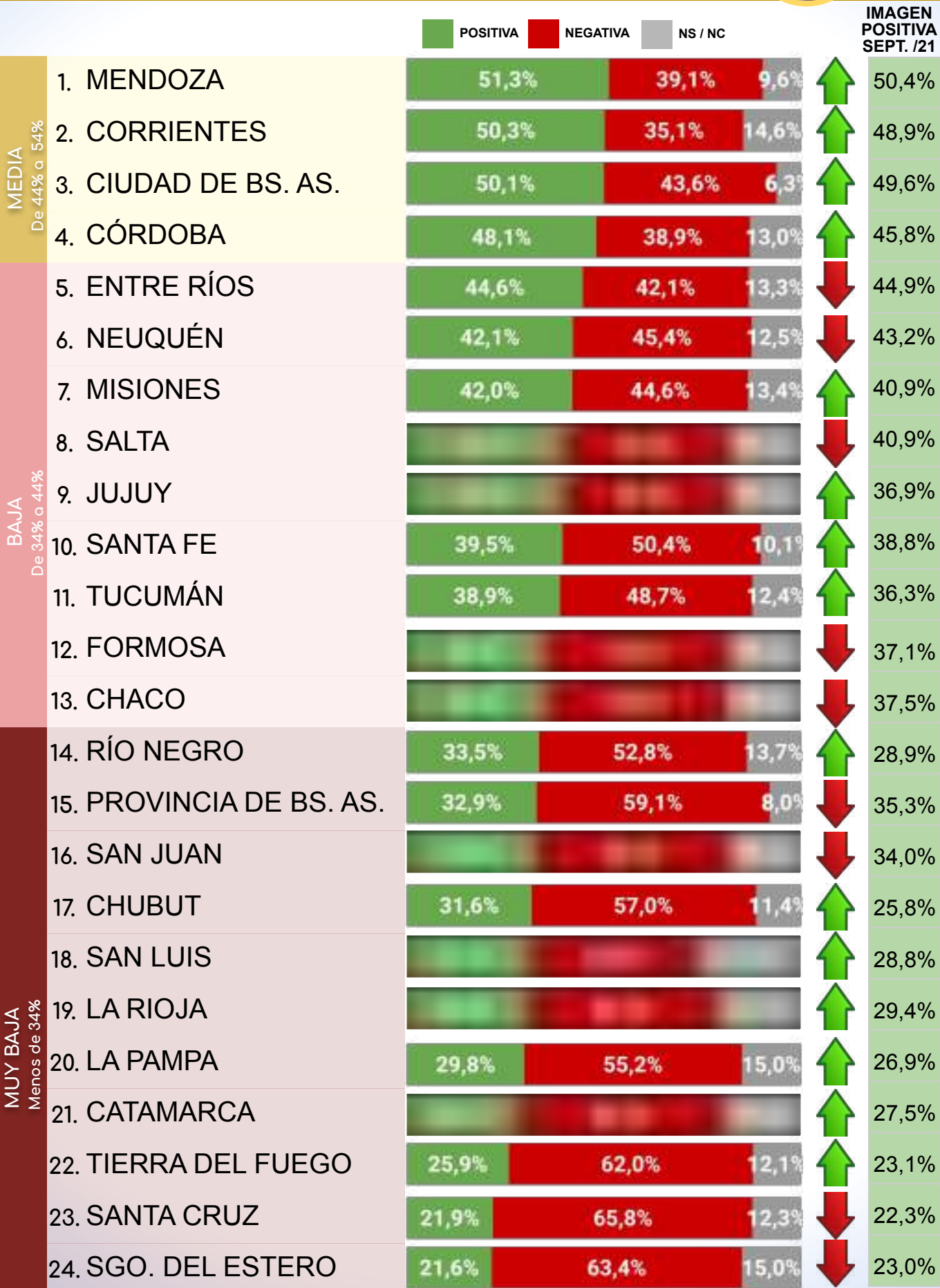
RANKING INTERPROVINCIAL DE IMAGEN POSITIVA MAURICIO MACRI -NOVIEMBRE 2021-



RANKING INTERPROVINCIAL DE IMAGEN POSITIVA HORACIO RODRÍGUEZ LARRETA - NOVIEMBRE 2021 -



RANKING INTERPROVINCIAL DE IMAGEN POSITIVA PATRICIA BULLRICH - NOVIEMBRE 2021 -



CAPÍTULO 4

DESGLOSE POR GOBERNADORES

ENCUESTAS

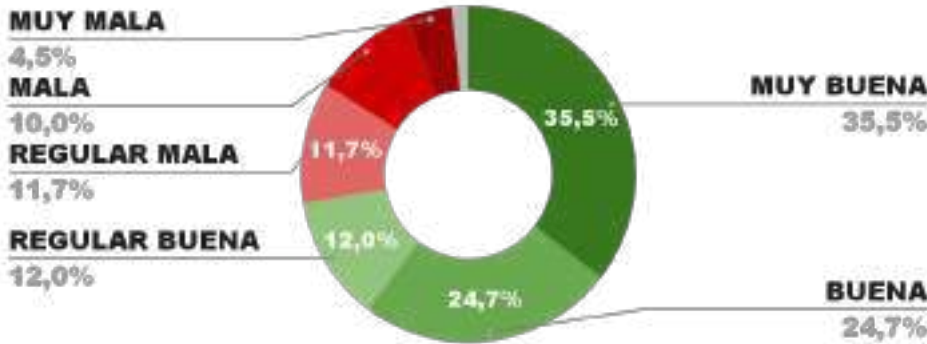
TODO LO QUE DEBES SABER



ENCUESTA PROVINCIA DE CORRIENTES -
4 A 6 DE NOVIEMBRE DE 2021 - MUESTRA 728 CASOS



IMAGEN GOBERNADOR GUSTAVO VALDES



POSITIVA NEGATIVA NS / NC

IMAGEN POSITIVA
SEPT. /21

72,2%

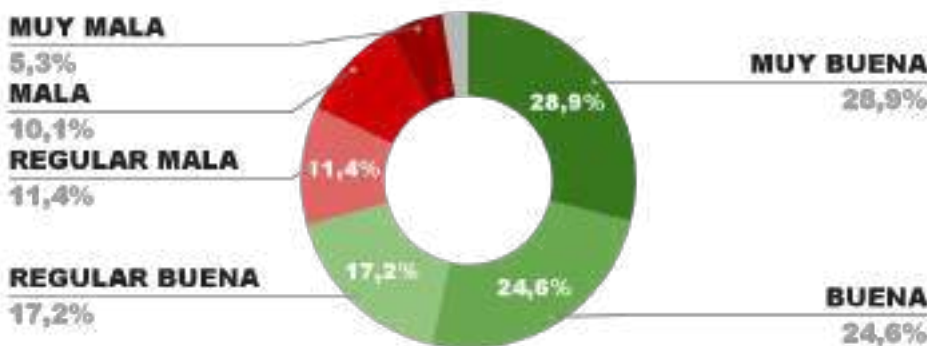
26,2% 1,6%

75,7%

ENCUESTA PROVINCIA DE SAN JUAN -
4 A 6 DE NOVIEMBRE DE 2021- MUESTRA 715 CASOS



IMAGEN GOBERNADOR SERGIO UÑAC



POSITIVA NEGATIVA NS / NC

IMAGEN POSITIVA
SEPT. /21

70,7%

26,8% 2,5%

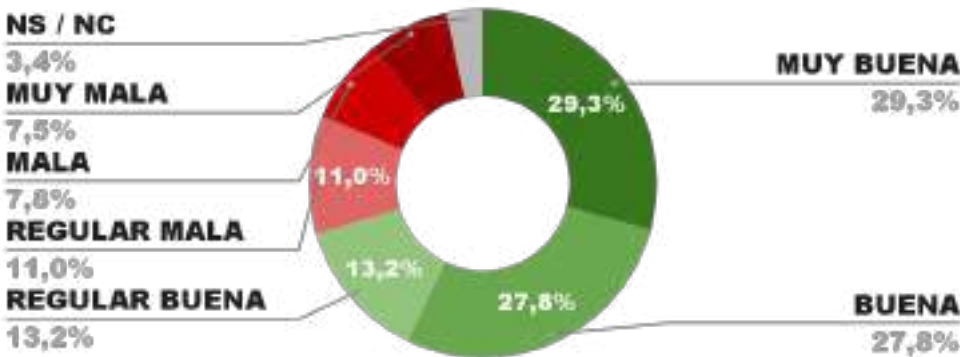
67,3%



ENCUESTA PROVINCIA DE JUJUY -
4 A 6 DE NOVIEMBRE DE 2021 - MUESTRA 679 CASOS



IMAGEN GOBERNADOR GERARDO MORALES



POSITIVA NEGATIVA NS / NC

IMAGEN POSITIVA
SEPT. /21

70,3%

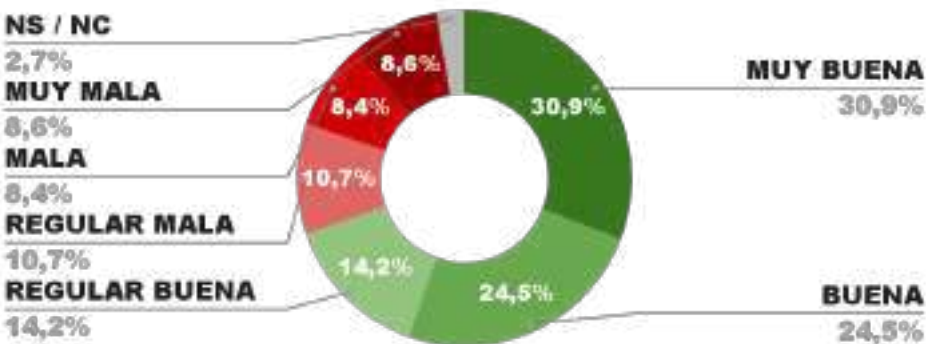
26,3% 3,4%

63,2%

ENCUESTA PROVINCIA DE MENDOZA -
4 A 6 DE NOVIEMBRE DE 2021 - MUESTRA 829 CASOS



IMAGEN GOBERNADOR RODOLFO SUAREZ



POSITIVA NEGATIVA NS / NC

IMAGEN POSITIVA
SEPT. /21

69,6%

27,7% 2,7%

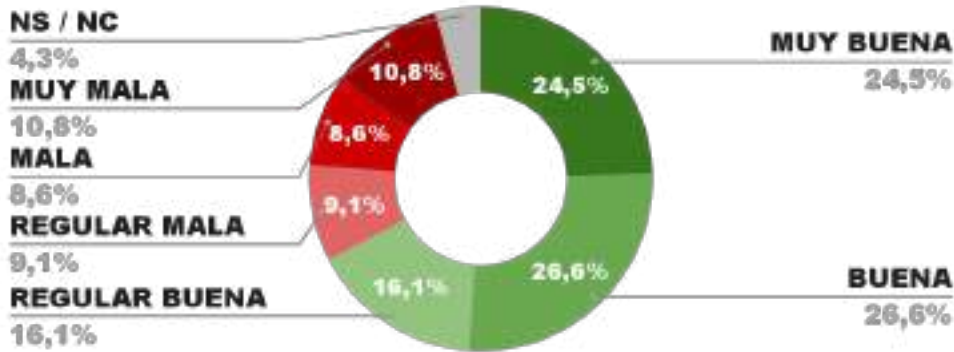
72,9%



ENCUESTA CIUDAD DE BUENOS AIRES -
4 A 6 DE NOVIEMBRE DE 2021 - MUESTRA 835 CASOS



IMAGEN JEFE DE GOB. HORACIO R. LARRETA



POSITIVA NEGATIVA NS / NC

IMAGEN POSITIVA SEPT. /21

67,2%

28,5% 4,3%

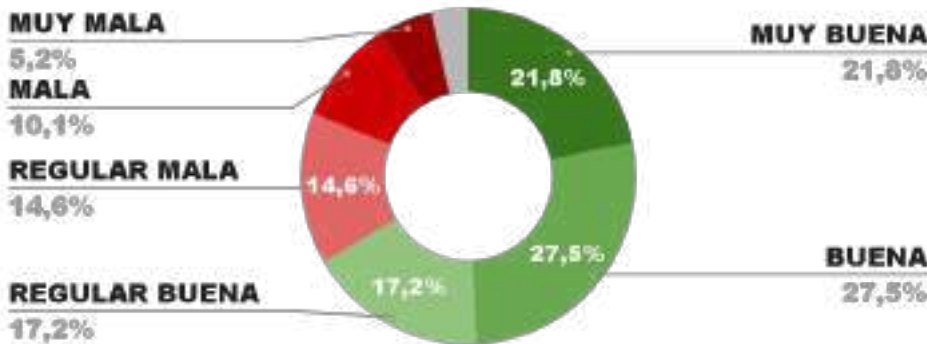


64,8%

ENCUESTA PROVINCIA DE LA PAMPA -
4 A 6 DE NOVIEMBRE DE 2021 - MUESTRA 669 CASOS



IMAGEN GOBERNADOR SERGIO ZILIOOTTO



POSITIVA NEGATIVA NS / NC

IMAGEN POSITIVA SEPT. /21

66,5%

29,9% 3,6%



65,0%



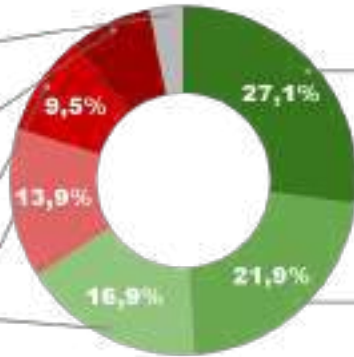
ENCUESTA PROVINCIA DE MISIONES -
4 A 6 DE NOVIEMBRE DE 2021 - MUESTRA 729 CASOS



IMAGEN GOBERNADOR OSCAR H. AHUAD

NS / NC

3,2%
MUY MALA
7,5%
MALA
9,5%
REGULAR MALA
13,9%
REGULAR BUENA
16,9%



MUY BUENA

27,1%

BUENA

21,9%



POSICIÓN EN RANKING

7º

POSITIVA NEGATIVA NS / NC

IMAGEN POSITIVA
SEPT. /21

65,9%

30,9% 3,2%



64,6%

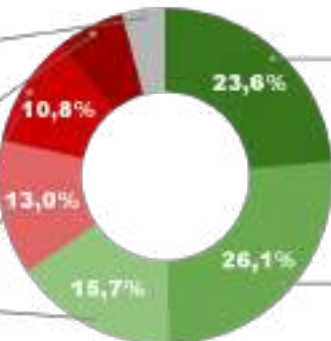
ENCUESTA PROVINCIA DE SGO. DEL ESTERO -
4 A 6 DE NOVIEMBRE DE 2021 - MUESTRA 749 CASOS



IMAGEN GOBERNADOR GERARDO ZAMORA

NS / NC

4,2%
MUY MALA
6,6%
MALA
10,8%
REGULAR MALA
13,0%
REGULAR BUENA
15,7%



MUY BUENA

23,6%

BUENA

26,1%



POSICIÓN EN RANKING

8º

POSITIVA NEGATIVA NS / NC

IMAGEN POSITIVA
SEPT. /21

65,4%

30,4% 4,2%



63,1%



ENCUESTA PROVINCIA DE CÓRDOBA -
4 A 6 DE NOVIEMBRE DE 2021 - MUESTRA 890 CASOS



IMAGEN GOBERNADOR JUAN SCHIARETTI

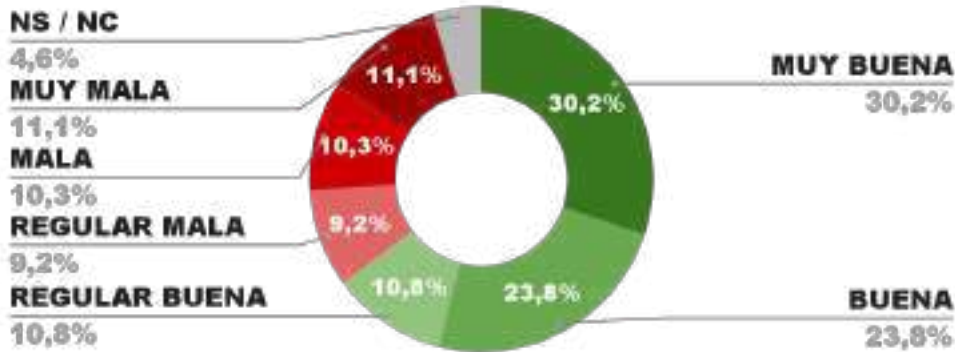


IMAGEN POSITIVA
SEPT. /21

64,8%

30,6% 4,6%

69,5%

ENCUESTA PROVINCIA DE SAN LUIS -
4 A 6 DE NOVIEMBRE DE 2021 - MUESTRA 635 CASOS



IMAGEN GOBERNADOR ALBERTO R. SAÁ

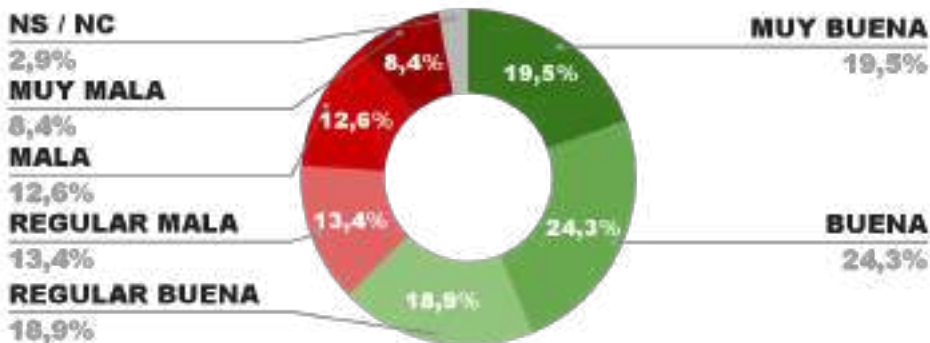


IMAGEN POSITIVA
SEPT. /21

62,7%

34,4% 2,9%

59,3%

ENCUESTA PROVINCIA DE CHACO -
4 A 6 DE NOVIEMBRE DE 2021 - MUESTRA 790 CASOS



IMAGEN GOBERNADOR JORGE CAPITANICH

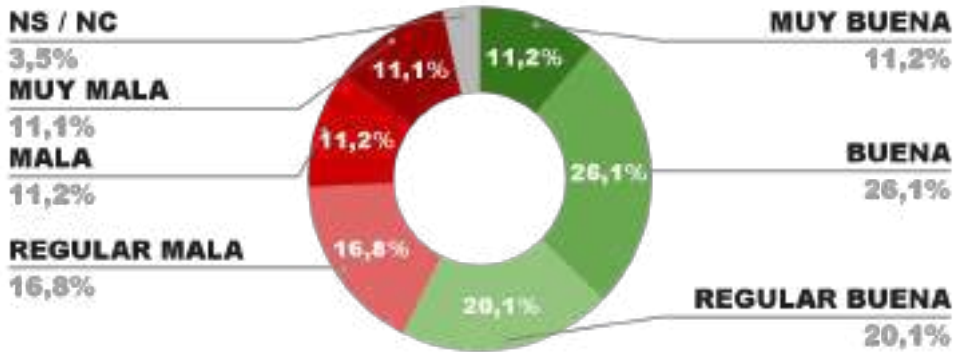


IMAGEN POSITIVA
SEPT. /21

56,8%

POSITIVA NEGATIVA NS / NC

57,4%

39,1%

3,5%

ENCUESTA PROVINCIA DE NEUQUÉN -
4 A 6 DE NOVIEMBRE DE 2021 - MUESTRA 687 CASOS



IMAGEN GOBERNADOR OMAR GUTIERREZ

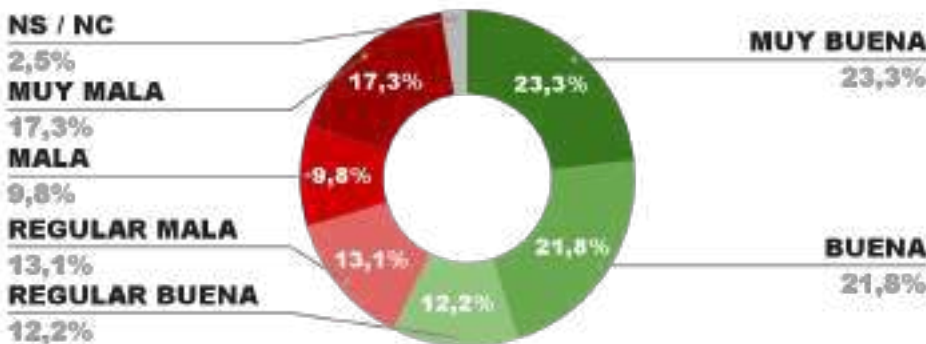


IMAGEN POSITIVA
SEPT. /21

55,6%

POSITIVA NEGATIVA NS / NC

57,3%

40,2%

2,5%

ENCUESTA PROVINCIA DE ENTRE RÍOS -
4 A 6 DE NOVIEMBRE DE 2021 - MUESTRA 809 CASOS



IMAGEN GOBERNADOR GUSTAVO BORDET



POSITIVA NEGATIVA NS / NC

IMAGEN POSITIVA
SEPT. /21

57,1%

38,7%

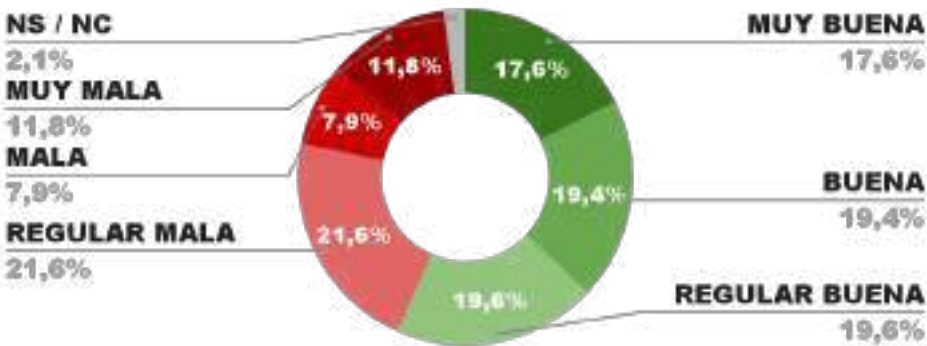


59,2%

ENCUESTA PROVINCIA DE CATAMARCA -
4 A 6 DE NOVIEMBRE DE 2021 - MUESTRA 610 CASOS



IMAGEN GOBERNADOR RAÚL JALÍL



POSITIVA NEGATIVA NS / NC

IMAGEN POSITIVA
SEPT. /21

56,6%

41,3%



53,9%



ENCUESTA PROVINCIA DE SALTA -
4 A 6 DE NOVIEMBRE DE 2021 - MUESTRA 763 CASOS

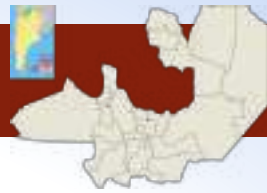
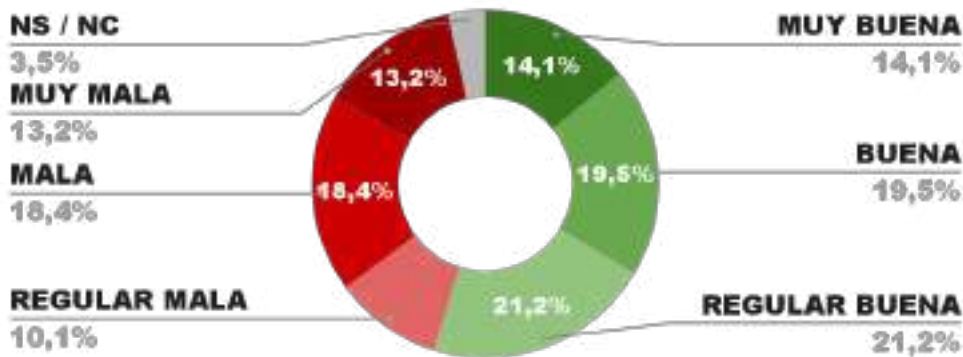


IMAGEN GOBERNADOR GUSTAVO SÁENZ



POSICIÓN EN RANKING

15°

IMAGEN POSITIVA
SEPT. /21

56,8%



54,8%

41,7%

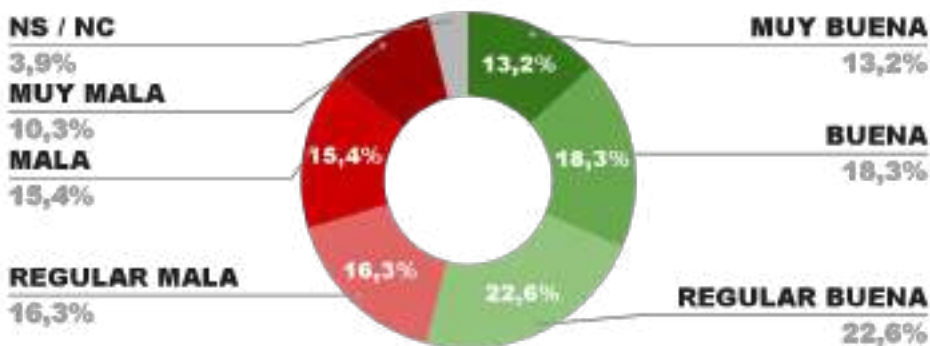
3,5%

POSITIVA NEGATIVA NS / NC

ENCUESTA PROVINCIA DE FORMOSA -
4 A 6 DE NOVIEMBRE DE 2021 - MUESTRA 615 CASOS



IMAGEN GOBERNADOR GILDO INSFRAN



POSICIÓN EN RANKING

16°

IMAGEN POSITIVA
SEPT. /21

56,2%



54,1%

42,0%

3,9%

POSITIVA NEGATIVA NS / NC

ENCUESTA PROVINCIA DE RÍO NEGRO -
13 A 15 DE SEPTIEMBRE DE 2021 - MUESTRA 626 CASOS



IMAGEN GOBERNADORA ARABELA CARRERAS

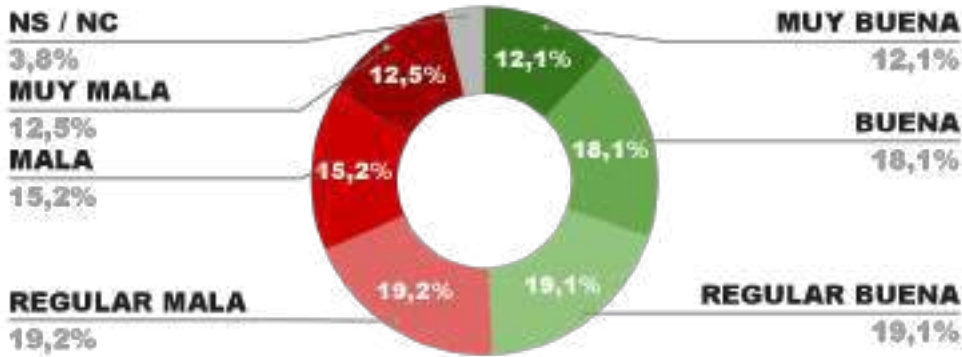


IMAGEN POSITIVA
SEPT. /21

49,3%

46,9%

3,8%

45,5%

ENCUESTA PROV. DE TIERRA DEL FUEGO -
4 A 6 DE NOVIEMBRE DE 2021 - MUESTRA 602 CASOS



IMAGEN GOBERNADOR GUSTAVO MELELLA

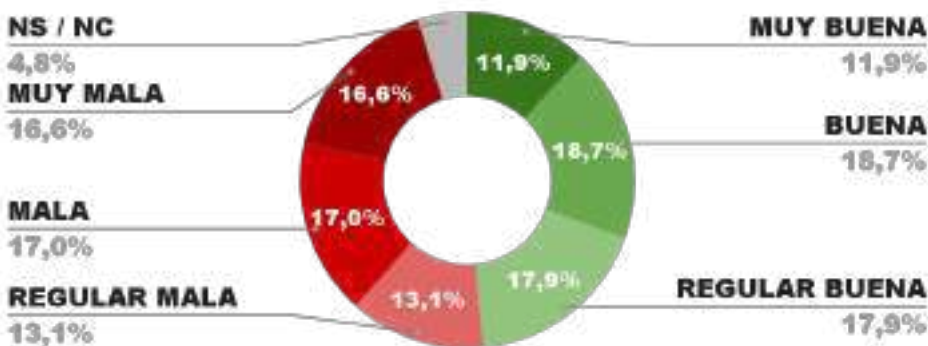


IMAGEN POSITIVA
SEPT. /21

48,5%

46,7%

4,8%

52,7%



ENCUESTA PROVINCIA DE TUCUMÁN -
4 A 6 DE NOVIEMBRE DE 2021 - MUESTRA 810 CASOS

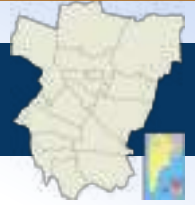
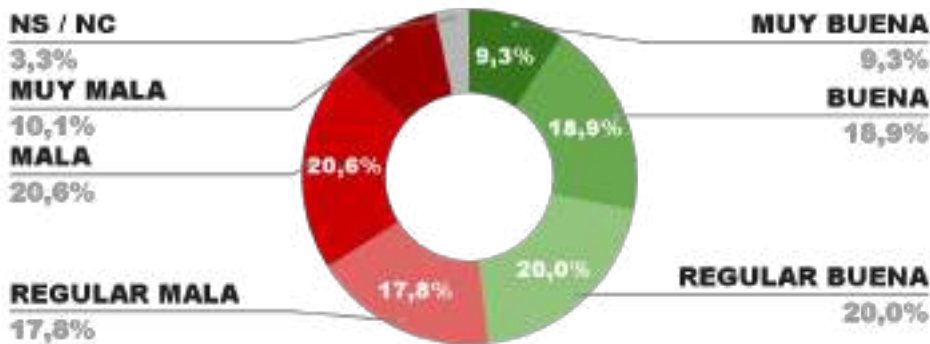


IMAGEN GOBERNADOR JUAN MANZUR



POSITIVA NEGATIVA NS / NC

IMAGEN POSITIVA
SEPT. /21

48,2%

48,5%

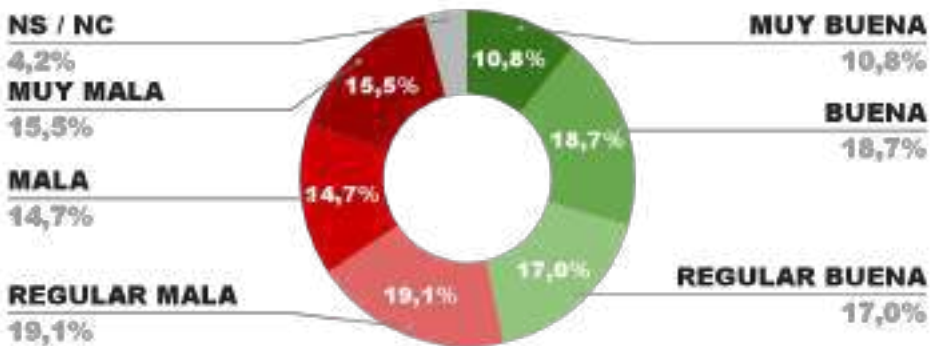
3,3%

51,6%

ENCUESTA PROVINCIA DE CHUBUT -
4 A 6 DE NOVIEMBRE DE 2021 - MUESTRA 646 CASOS



IMAGEN GOBERNADOR MARIANO ARCIONI



POSITIVA NEGATIVA NS / NC

IMAGEN POSITIVA
SEPT. /21

46,5%

49,3%

4,2%

45,3%



ENCUESTA PROVINCIA DE LA RIOJA -
4 A 6 DE NOVIEMBRE DE 2021 - MUESTRA 620 CASOS



IMAGEN GOBERNADOR RICARDO QUINTELA

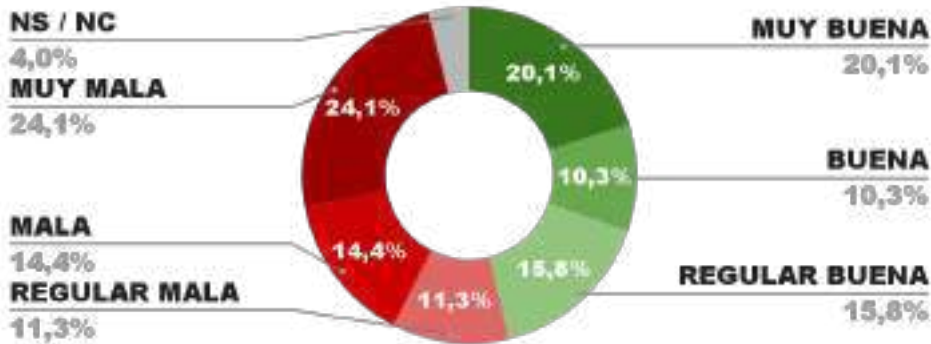


IMAGEN POSITIVA
SEPT. /21

45,1%

POSITIVA NEGATIVA NS / NC



ENCUESTA PROVINCIA DE SANTA FE -
4 A 6 DE NOVIEMBRE DE 2021 - MUESTRA 905 CASOS



IMAGEN GOBERNADOR OMAR PEROTTI

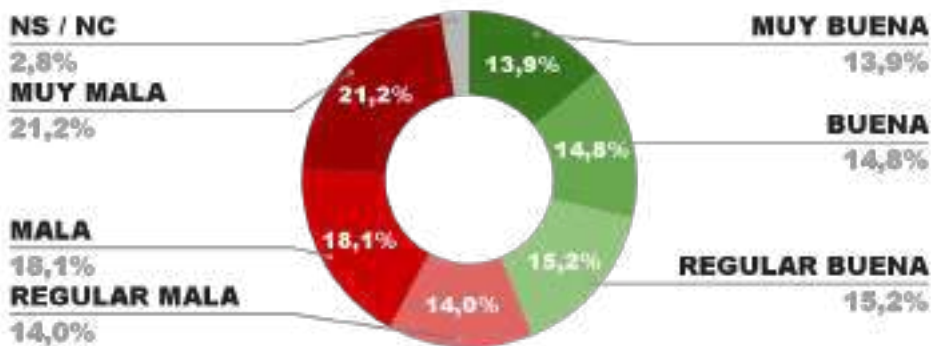


IMAGEN POSITIVA
SEPT. /21

51,2%

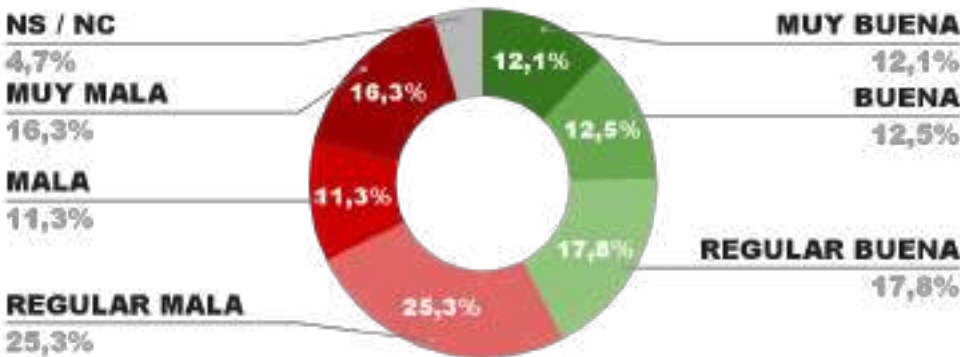
POSITIVA NEGATIVA NS / NC



ENCUESTA PROVINCIA DE BUENOS AIRES -
4 A 6 DE NOVIEMBRE DE 2021 - MUESTRA 1020 CASOS



IMAGEN GOBERNADOR AXEL KICILLOF



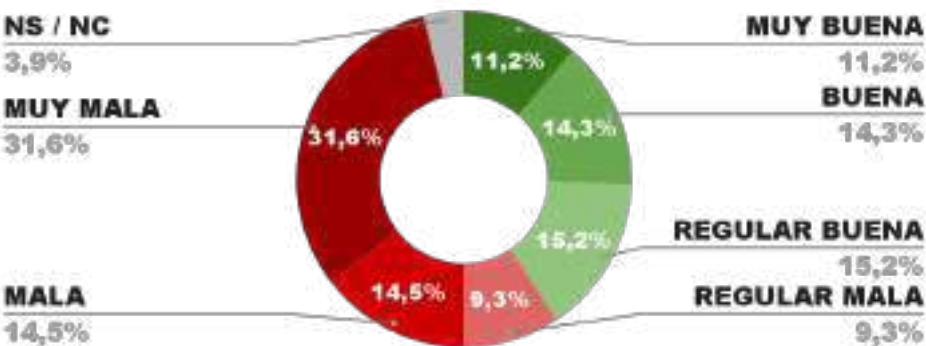
POSITIVA NEGATIVA NS / NC

IMAGEN POSITIVA
SEPT. /21



ENCUESTA PROVINCIA DE SANTA CRUZ -
4 A 6 DE NOVIEMBRE DE 2021 - MUESTRA 675 CASOS

IMAGEN GOBERNADORA ALICIA KIRCHNER



POSITIVA NEGATIVA NS / NC

IMAGEN POSITIVA
SEPT. /21



CAPÍTULO 5

DESGLOSE POR INTENDENTES

ENCUESTAS

TODO LO QUE DEBES SABER



ENCUESTA: CIUDAD DE CORRIENTES (CORRIENTES)
6 y 7 DE NOVIEMBRE DE 2021 - MUESTRA TOTAL: 417 CASOS

IMAGEN INTENDENTE EDUARDO TASSANO

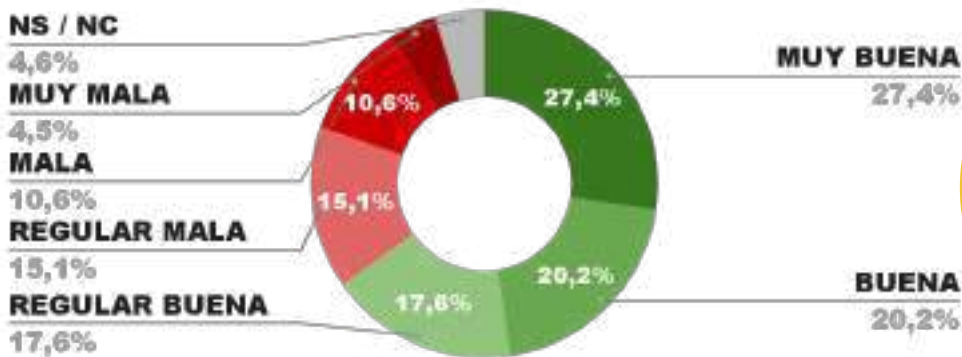


IMAGEN POSITIVA
SEPT. /21

65,2%

30,2% 4,6%

64,9%

ENCUESTA: ROSARIO (SANTA FE)
6 y 7 DE NOVIEMBRE DE 2021 - MUESTRA TOTAL: 457 CASOS

IMAGEN INTENDENTE PABLO JAVKIN

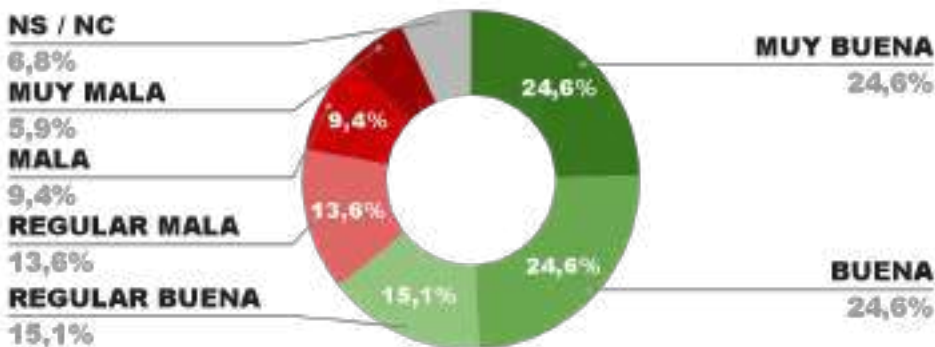


IMAGEN POSITIVA
SEPT. /21

64,3%

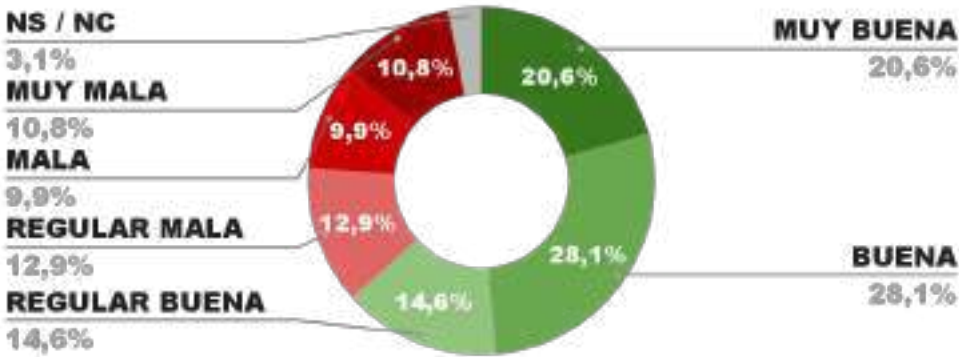
28,9% 6,8%

63,6%



ENCUESTA: CIUDAD DE FORMOSA (FORMOSA)
6 y 7 DE NOVIEMBRE DE 2021 - MUESTRA TOTAL: 402 CASOS

IMAGEN INTENDENTE JORGE JOFRÉ



POSICIÓN EN RANKING

3º

IMAGEN POSITIVA
SEPT. /21

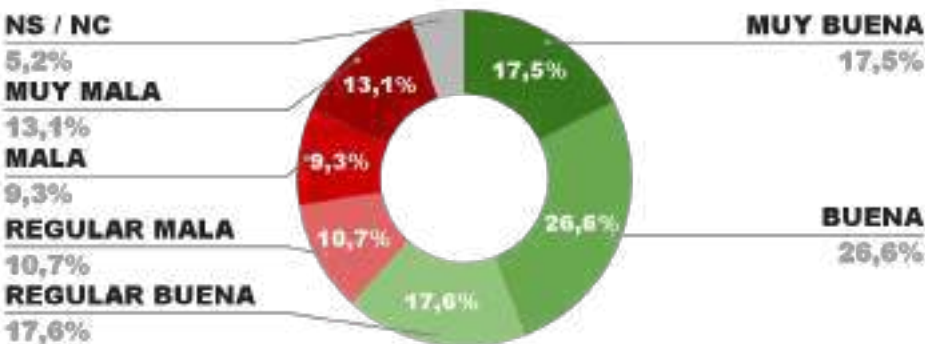
POSITIVA NEGATIVA NS / NC



63,2%

ENCUESTA: CIUDAD DE POSADAS (MISIONES)
6 y 7 DE NOVIEMBRE DE 2021 - MUESTRA TOTAL: 410 CASOS

IMAGEN INTENDENTE LEONARDO STELATTO



POSICIÓN EN RANKING

4º

IMAGEN POSITIVA
SEPT. /21

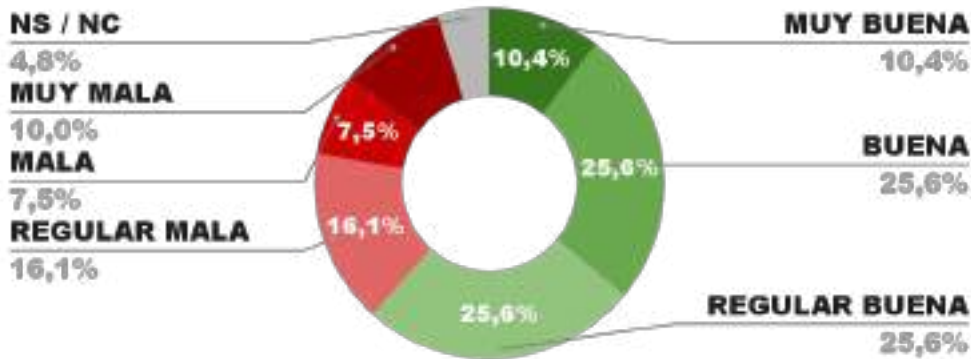
POSITIVA NEGATIVA NS / NC



62,8%

ENCUESTA: CIUDAD DE PUERTO MADRYN (CHUBUT)
6 y 7 DE NOVIEMBRE DE 2021 - MUESTRA TOTAL: 390 CASOS

IMAGEN INTENDENTE GUSTAVO SASTRE



POSITIVA NEGATIVA NS / NC

IMAGEN POSITIVA
SEPT. /21

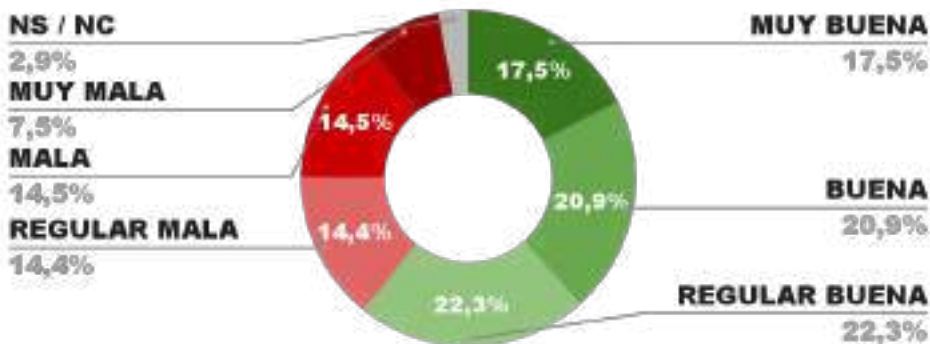
61,6%

33,6% 4,8%

63,2%

ENCUESTA: CIUDAD DE CÓRDOBA (CÓRDOBA)
6 y 7 DE NOVIEMBRE DE 2021 - MUESTRA TOTAL: 455 CASOS

IMAGEN INTENDENTE MARTIN LLARYORA



POSITIVA NEGATIVA NS / NC

IMAGEN POSITIVA
SEPT. /21

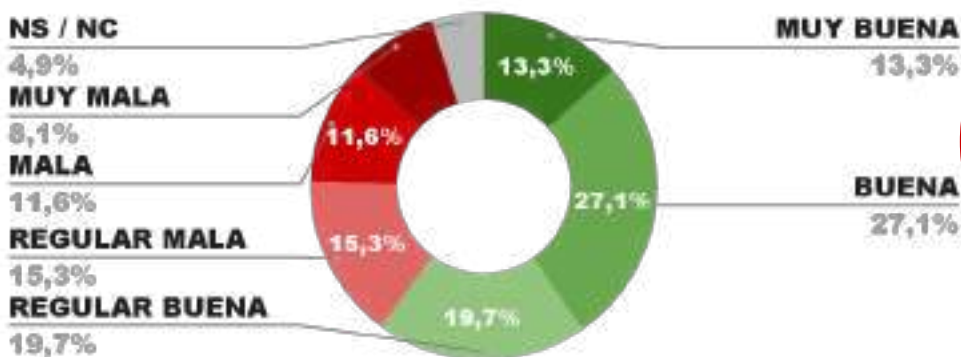
60,7%

36,4% 2,9%

61,4%

ENCUESTA: CIUDAD DE SANTIAGO DEL ESTERO (SGO. DEL ESTERO)
6 y 7 DE NOVIEMBRE DE 2021 - MUESTRA TOTAL: 415 CASOS

IMAGEN INTENDENTE NORMA FUENTES



POSITIVA NEGATIVA NS / NC



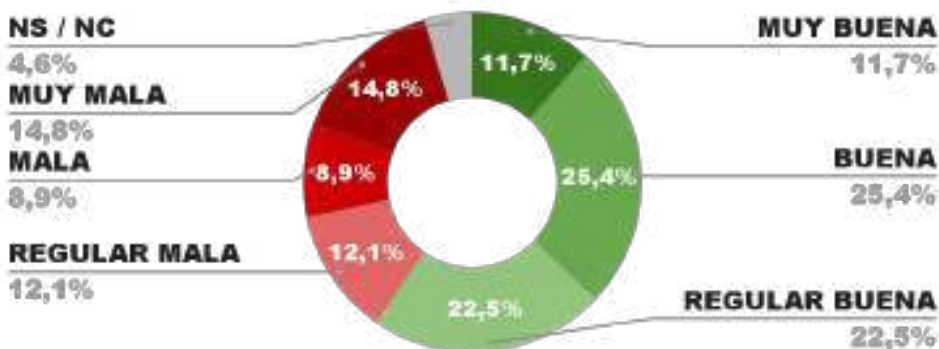
IMAGEN POSITIVA
SEPT. /21



55,7%

ENCUESTA: CIUDAD DE MENDOZA (MENDOZA)
6 y 7 DE NOVIEMBRE DE 2021 - MUESTRA TOTAL: 391 CASOS

IMAGEN INTENDENTE ULPIANO SUÁREZ



POSITIVA NEGATIVA NS / NC



IMAGEN POSITIVA
SEPT. /21



58,2%

ENCUESTA: CIUDAD DE SANTA ROSA (LA PAMPA)
6 y 7 DE NOVIEMBRE DE 2021 - MUESTRA TOTAL: 395 CASOS

IMAGEN INTENDENTE LUCIANO DI NÁPOLI

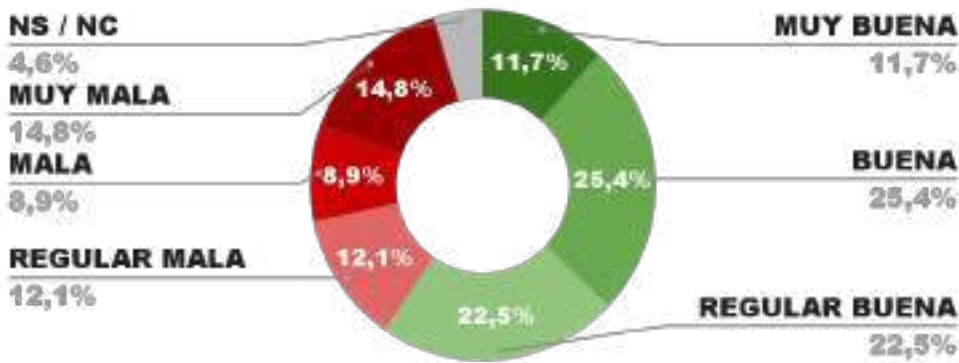


IMAGEN POSITIVA
SEPT. /21

57,8%

39,0%

3,2%

59,3%

ENCUESTA: CIUDAD DE SAN JUAN (SAN JUAN)
6 y 7 DE NOVIEMBRE DE 2021 - MUESTRA TOTAL: 390 CASOS

IMAGEN INTENDENTE EMILIO BAISTROCCHI

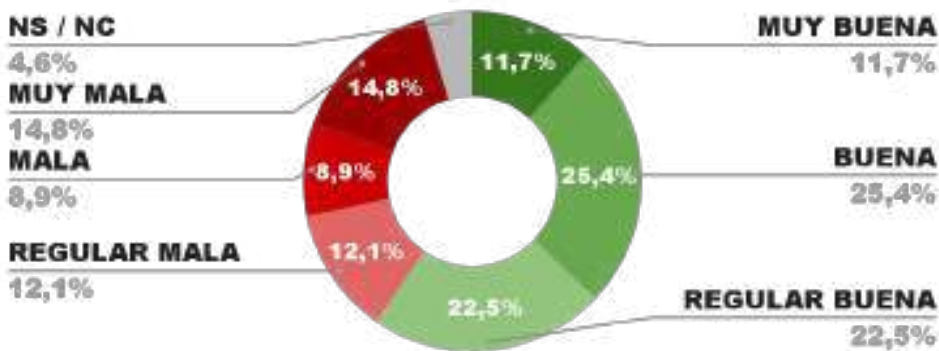


IMAGEN POSITIVA
SEPT. /21

55,9%

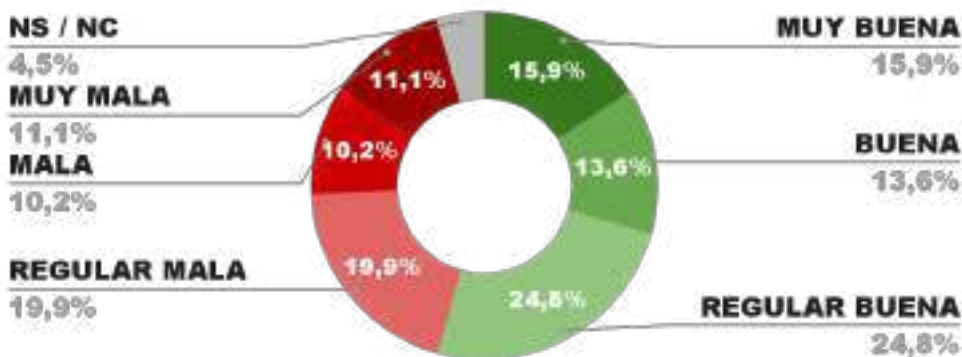
39,9%

4,2%

56,3%

ENCUESTA: CIUDAD DE SAN FERNANDO DEL VALLE DE CATAMARCA
6 y 7 DE NOVIEMBRE DE 2021 - MUESTRA TOTAL: 412 CASOS

IMAGEN INTENDENTE GUSTAVO SAADI



POSICIÓN EN RANKING

11º

IMAGEN POSITIVA
SEPT. /21

50,9%

POSITIVA NEGATIVA NS / NC

54,3%

41,2%

4,5%

ENCUESTA: SAN SALVADOR DE JUJUY (JUJUY)
6 y 7 DE NOVIEMBRE DE 2021 - MUESTRA TOTAL: 411 CASOS

IMAGEN INTENDENTE RAÚL JORGE



POSICIÓN EN RANKING

12º

IMAGEN POSITIVA
SEPT. /21

49,7%

POSITIVA NEGATIVA NS / NC

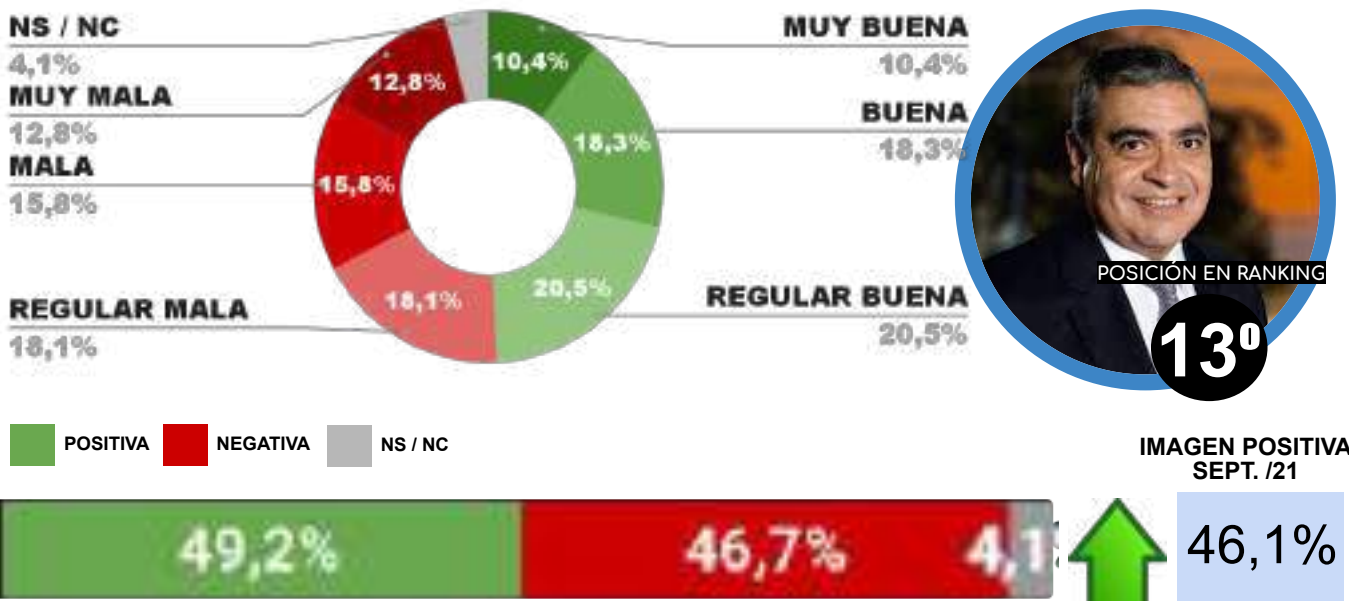
53,9%

41,1%

5,0%

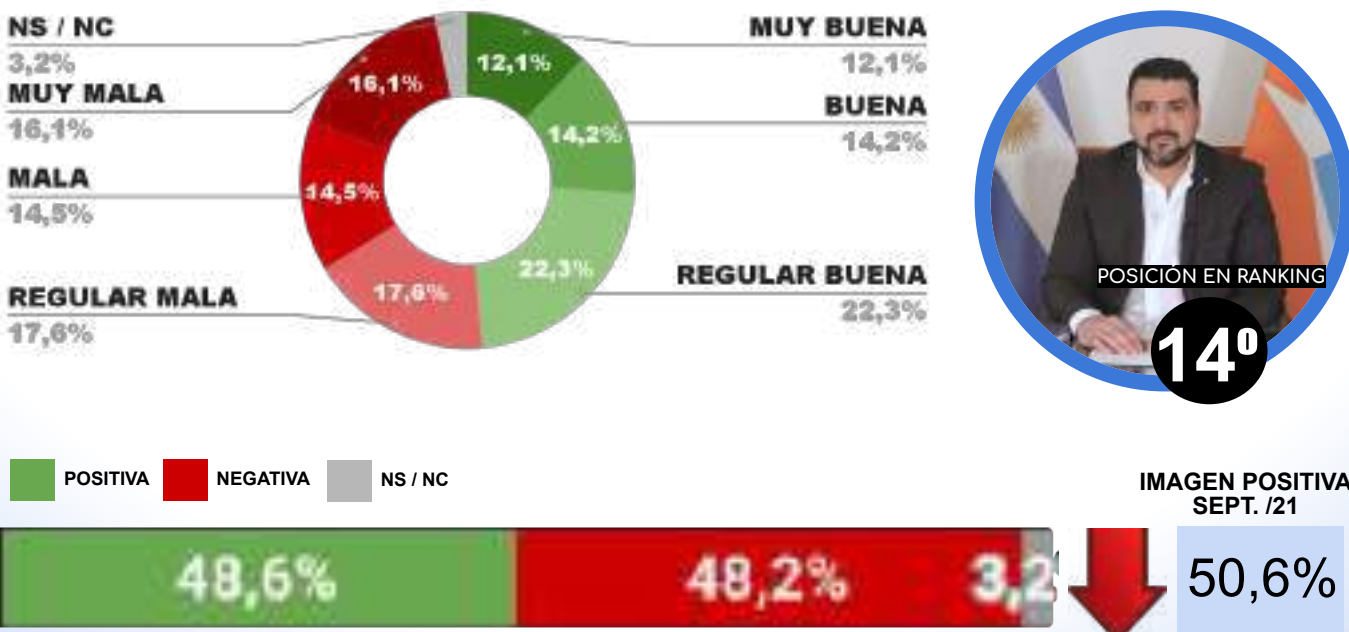
ENCUESTA: SAN MIGUEL DE TUCUMÁN (TUCUMÁN)
6 y 7 DE NOVIEMBRE DE 2021 - MUESTRA TOTAL: 435 CASOS

IMAGEN INTENDENTE GERMÁN ALFARO



ENCUESTA: CIUDAD DE USHUAIA (TIERRA DEL FUEGO)
6 y 7 DE NOVIEMBRE DE 2021 - MUESTRA TOTAL: 390 CASOS

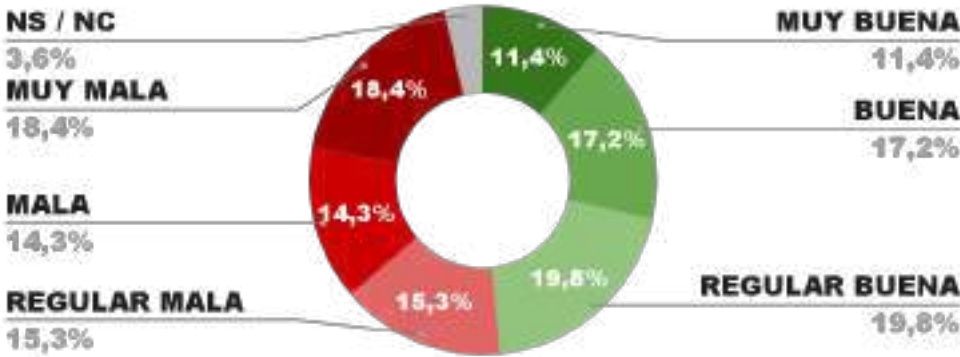
IMAGEN INTENDENTE WALTER VUOTO



ENCUESTA: CIUDAD DE SAN LUIS (SAN LUIS)

6 y 7 DE NOVIEMBRE DE 2021 - MUESTRA TOTAL: 410 CASOS

IMAGEN INTENDENTE SERGIO TAMAYO



POSICIÓN EN RANKING

15°

POSITIVA NEGATIVA NS / NC

IMAGEN POSITIVA SEPT. /21

48,4%

48,0%

3,6%

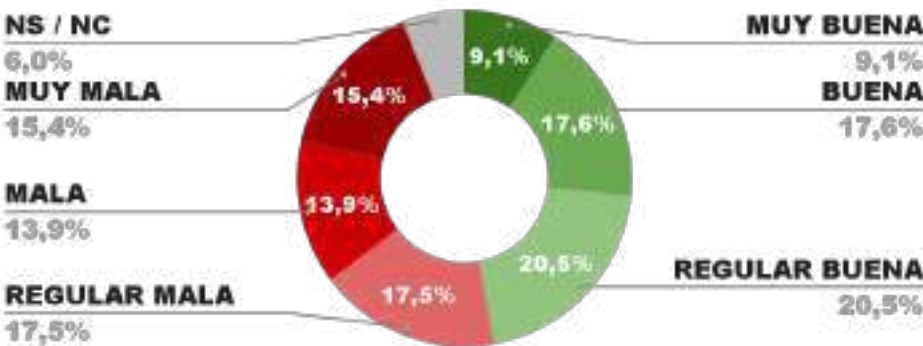


47,3%

ENCUESTA: CIUDAD DE NEUQUÉN (NEUQUÉN)

6 y 7 DE NOVIEMBRE DE 2021 - MUESTRA TOTAL: 399 CASOS

IMAGEN INTENDENTE MARIANO GAIDO



POSICIÓN EN RANKING

16°

POSITIVA NEGATIVA NS / NC

IMAGEN POSITIVA SEPT. /21

47,2%

46,8%

6,0%

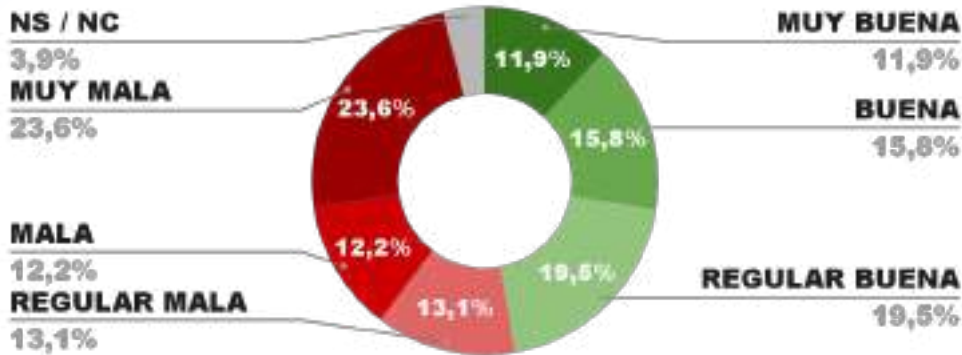


49,5%



ENCUESTA: PARTIDO DE LA MATANZA (PROV. DE BUENOS AIRES)
6 y 7 DE NOVIEMBRE DE 2021 - MUESTRA TOTAL: 495 CASOS

IMAGEN INTENDENTE FERNANDO ESPINOZA



POSITIVA NEGATIVA NS / NC

IMAGEN POSITIVA SEPT. /21

47,2%

48,9%

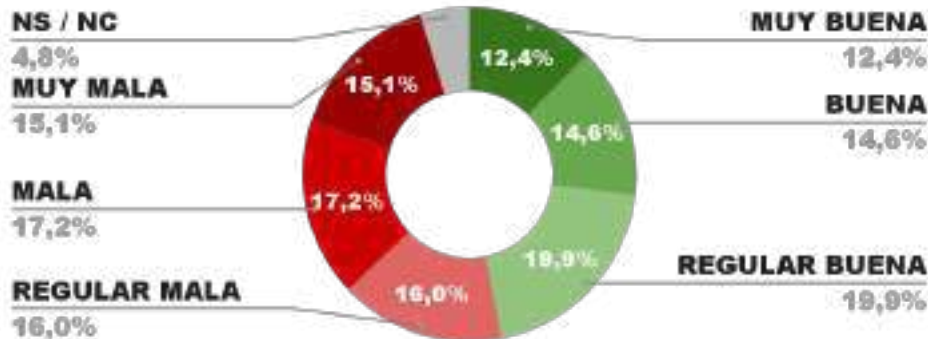
3,9%



45,9%

ENCUESTA: RÍO GALLEGOS (SANTA CRUZ)
6 y 7 DE NOVIEMBRE DE 2021 - MUESTRA TOTAL: 385 CASOS

IMAGEN INTENDENTE PABLO GRASSO



POSITIVA NEGATIVA NS / NC

IMAGEN POSITIVA SEPT. /21

46,9%

48,3%

4,8%



49,6%

ENCUESTA: CIUDAD DE PARANÁ (ENTRE RÍOS)
6 y 7 DE NOVIEMBRE DE 2021 - MUESTRA TOTAL: 393 CASOS

IMAGEN INTENDENTE ADÁN BAHL



POSICIÓN EN RANKING

19º

POSITIVA NEGATIVA NS / NC

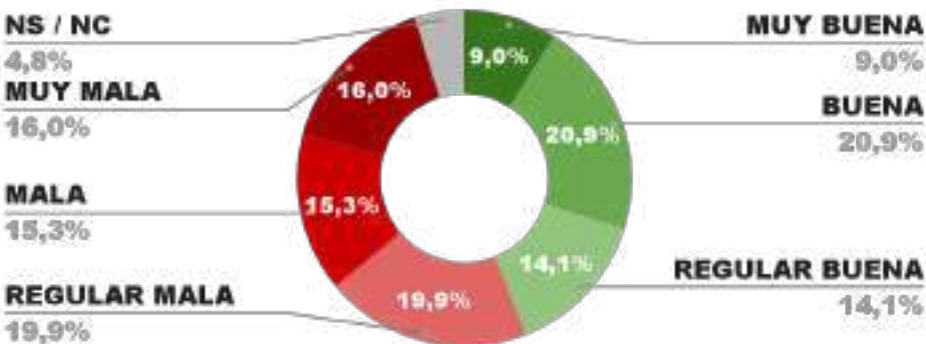
IMAGEN POSITIVA SEPT. /21



50,1%

ENCUESTA: BARILOCHE (RÍO NEGRO)
6 y 7 DE NOVIEMBRE DE 2021 - MUESTRA TOTAL: 390 CASOS

IMAGEN INTENDENTE GUSTAVO GENNUSO



POSICIÓN EN RANKING

20º

POSITIVA NEGATIVA NS / NC

IMAGEN POSITIVA SEPT. /21



41,2%

ENCUESTA: CIUDAD DE RESISTENCIA (CHACO)
6 y 7 DE NOVIEMBRE DE 2021 - MUESTRA TOTAL: 427 CASOS

IMAGEN INTENDENTE GUSTAVO MARTINEZ

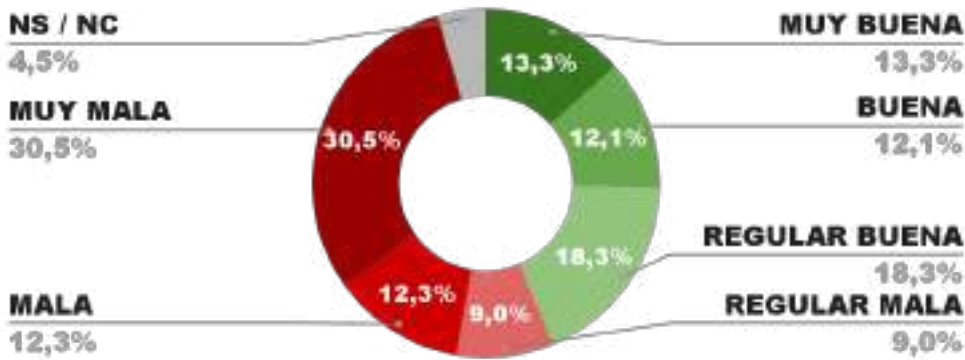


IMAGEN POSITIVA
SEPT. /21

42,8%



POSITIVA NEGATIVA NS / NC



ENCUESTA: CIUDAD DE LA RIOJA (LA RIOJA)
6 y 7 DE NOVIEMBRE DE 2021 - MUESTRA TOTAL: 411 CASOS

IMAGEN INTENDENTE INÉS BRIZUELA Y DORIA

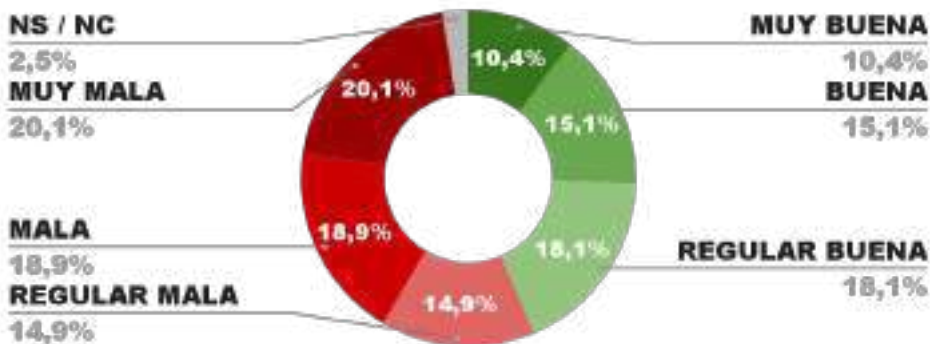


IMAGEN POSITIVA
SEPT. /21

43,9%



POSITIVA NEGATIVA NS / NC



ENCUESTA: CIUDAD DE SALTA (SALTA)

6 y 7 DE NOVIEMBRE DE 2021 - MUESTRA TOTAL: 464 CASOS

IMAGEN INTENDENTE BETTINA ROMERO



POSICIÓN EN RANKING

23^o

IMAGEN POSITIVA
SEPT. /21

POSITIVA NEGATIVA NS / NC



ENCUESTAS EN 48 HORAS

TODO LO QUE DEBES SABER



CAPÍTULO 6

RESUMEN EJECUTIVO

ENCUESTAS

TODO LO QUE DEBES SABER



RESUMEN RANKING DE GOBERNADORES NOVIEMBRE 2021

- Los tres Gobernadores mejores valorados del mes de Noviembre son: **Gustavo Valdés de Corrientes (72,2%)**, **Sergio Uñac de San Juan (70,7%)**, y **Gerardo Morales de Jujuy (70,3%)**.
- Los **peores calificados** de éste mes son: **Alicia Kirchner de Santa Cruz (40,7%)**, **Axel Kicillof de Buenos Aires (42,4%)** y **Omar Perotti de Santa Fe (43,9%)**.
- Quien más aumentó su imagen positiva con respecto al mes anterior es **Gerardo Morales de Jujuy (+7,1% puntos)**, mientras que **Omar Perotti de Santa Fe** es quien más bajó su imagen con respecto al mes de Septiembre (-7,3 puntos).

RESUMEN RANKING DE INTENDENTES NOVIEMBRE 2021

- Los cinco Intendentes mejores valorados por sus vecinos en el mes de Noviembre son: **Eduardo Tassano de la Ciudad de Corrientes (65,2%)**, **Pablo Javkin de Rosario (64,3%)**, **Jorge Jofré de Formosa (63,3%)**, **Leonardo Stelatto de Posadas (61,7%)**, **Gustavo Sastre de Ciudad de Puerto Madryn (61,6%)**.
- Los cinco Intendentes **peores calificados** por sus vecinos en éste mes son **Bettina Romero de la Ciudad de Salta (42,5%)**, **Inés Brizuela y Doria de La Rioja (43,6%)**, **Gustavo Martínez de Resistencia (43,7%)**, **Gustavo Gennuso de Bariloche (44%)** y **Adán Bahl de Paraná (45,3%)**.

RESUMEN DIRIGENTES NACIONALES OFICIALISTAS PROVINCIA POR PROVINCIA

- El **Presidente Alberto Fernández** posee su imagen positiva más alta en la **Provincia de Santiago del Estero (55,3%)** y su imagen positiva más baja en **Córdoba (21,7%)**. La provincia donde más aumentó su imagen positiva con respecto al mes anterior es **Chaco (+5,2% puntos)**, mientras que en **Provincia de Río Negro** es donde sufrió la mayor caída (**7,2% puntos**).
- La **Vicepresidenta Cristina Fernández de Kirchner** obtiene al igual que el presidente su imagen positiva más alta en la **Provincia de Santiago del Estero (51,9%)** y su imagen positiva más baja en la **Provincia de Córdoba (21,0%)**.
- El **Presidente de la Cámara de Diputados Sergio Massa** posee su imagen positiva más alta en la **Provincia de Buenos Aires (38,3%)** y su imagen positiva más baja la tiene en la **Provincia de Mendoza (22,3%)**.

RESUMEN DIRIGENTES NACIONALES OPOSITORES PROVINCIA POR PROVINCIA

- El **Ex Presidente Mauricio Macri** llega a Noviembre con su imagen positiva más alta en **Córdoba (48,9%)** y su imagen positiva más baja en la **Provincia de Santa Cruz (19,2%)**.
- **Horacio Rodríguez Larreta** mantiene su imagen positiva más alta en **CABA (67,2%)** y su imagen positiva más baja la encuentra en la **Provincia de Catamarca (32,6%)**.
- **Patricia Bullrich** por su parte cuenta con su imagen positiva más alta en **Mendoza (51,3%)** y su imagen positiva más baja la tiene en la **Provincia de Santiago del Estero (21,6%)**.

ENCUESTAS
EN 48 HORAS

TODO LO QUE DEBES SABER

[**OPINIÓN PÚBLICA** ]



contacto@cbconsultora.com.ar

[+54 9 11 58229549](tel:+5491158229549)

[+54 9 358 4393230](tel:+5493584393230)

